

KINCSESBÁNYA

KÖZSÉG

ESÉLYEGYENLŐSÉGI PROGRAMJA



Tartalomjegyzék:

Helyi Esélyegyenlőségi Program (HEP)

Bevezetés.....	3
A település bemutatása.....	3
Értékeink, küldetésünk.....	9
Célok.....	9

7

A Helyi Esélyegyenlőségi Program Helyzetelemzése (HEP HE)

1. Jogszabályi háttér bemutatása.....	11
2. Stratégiai környezet bemutatása.....	12
3. A mélyszegénységben élők és a romák helyzete, esélyegyenlősége.....	12
4. A gyermekek helyzete, esélyegyenlősége, gyermekszegénység.....	35
5. A nők helyzete, esélyegyenlősége.....	42
6. Az idősek helyzete, esélyegyenlősége.....	46
7. A fogyatékkal élők helyzete, esélyegyenlősége.....	49
8. Helyi partnerség, lakossági önszerveződések, civil szervezetek és for-profit szereplők társadalmi felelősségvállalása.....	51
9. A helyi esélyegyenlőségi program nyilvánossága.....	52

A Helyi Esélyegyenlőségi Program Intézkedési Terve (HEP IT)

1. A HEP IT részletei	
A helyzetelemzés megállapításainak összegzése.....	53
Jövőképünk.....	54
2. Összegző táblázat – A Helyi Esélyegyenlőségi Program Intézkedési Terve (HEP IT).....	55
3. Megvalósítás	
A megvalósítás előkészítése.....	60
A megvalósítás folyamata.....	60
Monitoring és visszacsatolás.....	62
Nyilvánosság.....	62
Érvényesülés, módosítás.....	64
4. Elfogadás módja és dátuma.....	65

Helyi Esélyegyenlőségi Program (HEP)

Bevezetés

Összhangban az Egyenlő Bánásmódról és az Esélyegyenlőség Előmozdításáról szóló 2003. évi CXXV. törvény, a helyi esélyegyenlőségi programok elkészítésének szabályairól és az esélyegyenlőségi mentorokról szóló 321/2011. (XII. 27.) Korm. rendelet és a helyi esélyegyenlőségi program elkészítésének részletes szabályairól szóló 2/2012. (VI. 5.) EMMI rendelet rendelkezéseivel, Kincsesbánya Önkormányzata Esélyegyenlőségi Programban rögzíti az esélyegyenlőség érdekében szükséges feladatokat.

Az önkormányzat vállalja, hogy az elkészült és elfogadott Esélyegyenlőségi Programmal összehangolja a település más dokumentumait¹, valamint az önkormányzat fenntartásában lévő intézmények működtetését. Vállalja továbbá, hogy az Esélyegyenlőségi Program elkészítése során bevonja partneri kapcsolatrendszerét, különös tekintettel a köznevelés állami és nem állami intézményfenntartóira.

Jelen helyzetelemzés az Esélyegyenlőségi Program megalapozását szolgálja.

Az önkormányzat célja, hogy a település minden lakója számára elérhetővé tegye a közszolgáltatásokat, biztosítsa az idősek, a fogyatékkal élők és a hátrányos helyzetű polgárok esélyegyenlőségét az élet különböző területein. A fenti célok minél hatékonyabb és eredményesebb megvalósítása érdekében megalkotja Kincsesbánya Esélyegyenlőségi Programját. A program tartalmazza a helyzetelemzést és az erre épülő cél- és feladatmeghatározásokat, valamint azok megvalósításának ütemezését.

A település bemutatása

Kincsesbánya rövid bemutatása:

Régió: Közép-Dunántúl
Megye: Fejér
Kistérség: Móri
Rang: Község
Népesség: 1476 fő (kb. 600 család)
Terület: 10,87 km²



Pozíció Magyarország térképén

¹ Költségvetési koncepció, Gazdasági program, Szolgáltatástervezési koncepció, Településfejlesztési stratégia, Településrendezési terv, Településfejlesztési koncepció

Az 1836-ban napvilágra került sírlelet azt mutatja, hogy már az Avar korban (VI. – VIII. sz.) is lakott volt a község területe. A településről az első írásos emlékek 1190-1201 közötti időből maradtak fenn.

Neve a Kincses-hegy nevéből, és az 1941-1999 között működött bauxitbányából származik. 1966 óta önálló község, a Fejér megyei Bauxitbányák Vállalatának központja volt. Ipari település, így nagy részét ipari létesítmények foglalták el. Kevés mezőgazdaságilag hasznosítható területtel rendelkezik.

Dél – délnyugati részét erdős hegyek borítják. Felszín alatti rétegekben az ásványokon kívül jelentős mennyiségű ivóvíz minőségű karsztvíz is található, ami folyamatosan újraképződik, ezért a település és környéke hidrogeológiai övezet. Székesfehérvár és környéke ivóvíz ellátását innen biztosítják. A felszín alatti vízkészlet másik része, szintén ivóvíz minőségű, 30 °C termálvíz, felszínre hozatala megtörtént. Hasznosítása még nem történt meg, a közeli tervekben sem szerepel a természeti kincs kiaknázása. Területén folyik át a Gaja – patak.

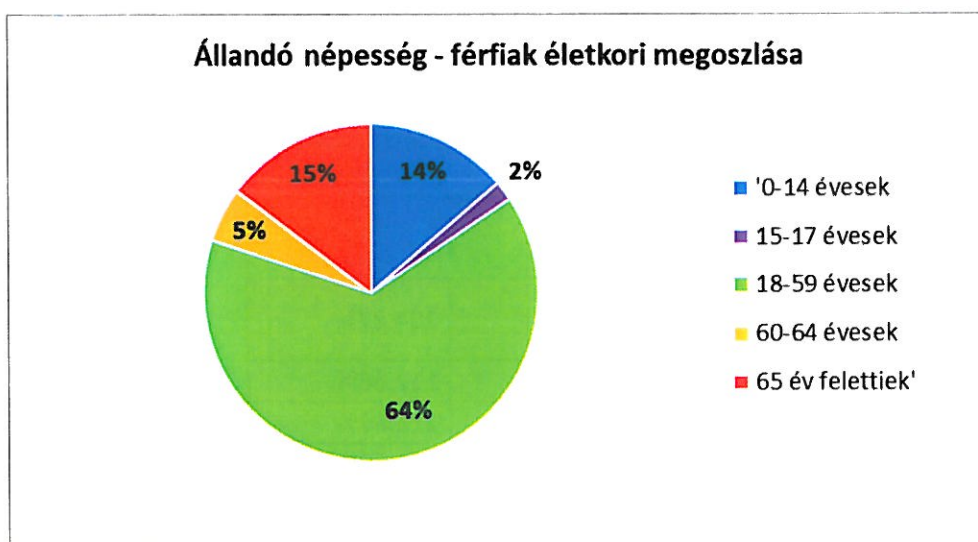
A felnőtt lakosság 15 %-a, 60 fő dolgozik a településen, a munkavállalók jelentős része ingázik Székesfehérvárra, illetve Móra.

A középiskolás diákok körében inkább Székesfehérvár a keresettebb, mert arra a tömegközlekedés a viszonylag gyakori autóbusz járatokkal megvalósítható. A település Székesfehérvár és Mór felől is könnyen megközelíthető a 81-es útról.

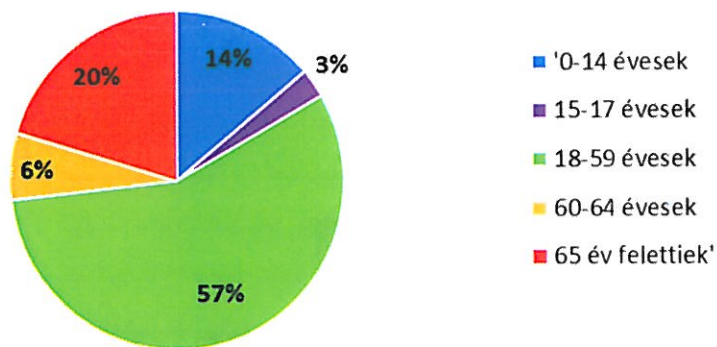
Év	Fő (TS 0101)	Változás
2012	1565	bázis év
2013	1566	100,1%
2014	1555	99,3%
2015	1551	99,7%
2016	1540	99,3%
2017	1539	99,7%



Állandó népesség	fő			%	
	nők	férfiak	összesen	nők	férfiak
		792	748	1540	51,43%
0-2 évesek			48		
0-14 éves	110	103	213	7,14%	6,69%
15-17 éves	22	14	36	1,43%	0,91%
18-59 éves	448	482	930	29,09%	31,3%
60-64 éves	51	40	91	3,31%	2,6%
65 év feletti	161	109	270	10,45%	7,08%



Állandó népesség - nők életkori megoszlása

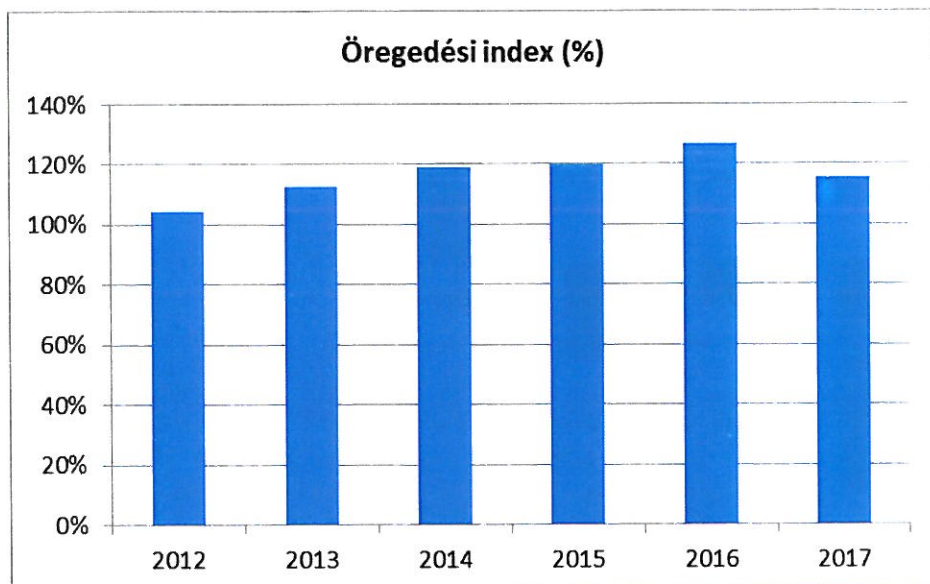


15-17 éves gyermekek száma

Korcsoport	Fő		Változás
	2001	2011	Fő
15 éves gyermekek száma	27	12	-15
16 éves gyermekek száma (TS 0501)	15	19	4
17 éves gyermekek száma (TS 0502)	21	13	-8
Összesen	63	44	-19

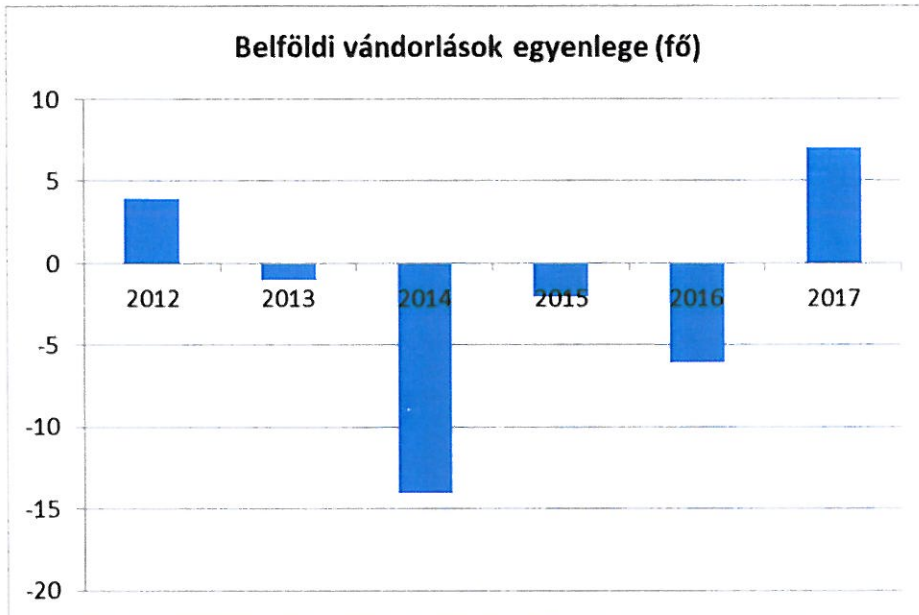
Öregedési index

Év	65 év feletti állandó lakosok száma (fő) (TS 0328)	0-14 éves korú állandó lakosok száma (fő) (TS 0327)	Öregedési index (%) (TS 0401)
2012	220	211	104,27%
2013	240	213	112,68%
2014	252	212	118,87%
2015	257	214	120,09%
2016	270	213	126,76%
2017	252	218	115,60%



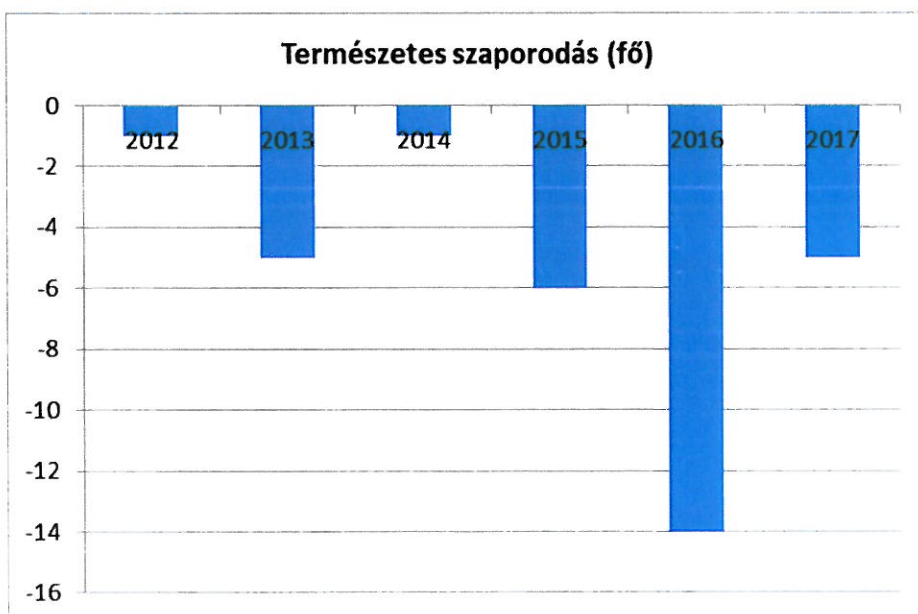
Belföldi vándorlások

Év	Állandó jellegű odavándorlás (TS 0601)	Elvándorlás (TS 0600)	Egyenleg	Állandó oda-, és elvándorlások különbségének 1000 állandó lakosra vetített száma (TS 0602)
2012	31	27	4	2,6
2013	39	40	-1	-0,6
2014	42	56	-14	-9
2015	34	36	-2	-1,29
2016	62	68	-6	-3,9
2017	66	59	7	4,55



Természetes szaporodás

Év	Éveszületések száma (TS 0701)	Halálozások száma (TS 0702)	Természetes szaporodás (fő) (TS 0703)
2012	14	15	-1
2013	11	16	-5
2014	16	17	-1
2015	16	22	-6
2016	13	27	-14
2017	15	20	-5



A munkanélküliség e települést sem kerülte el. A munkanélküliség enyhítésére a közfoglalkoztatás alkalmazása jelent enyhítést, havonta általában 3 főnek jelent e lehetőség átmeneti megoldást.

Értékeink, küldetésünk

Kincsesbányának - fiatal település révén – jelentősebb műemlékei nincsenek. Lakóinak kisebb része képezi az 1940 előtt itt élő őslakosságot és ezek leszármazottjait, többségük betelepült. A község gazdasági élete átalakulóban van. A bányászati tevékenység megszűnésével új vállalkozások, új profilú cégek jelentek meg. Kiemelkedő helyet foglal el a vízkitermelés, a kvarchomok kitermelés (üveggyártás alapanyaga) és feldolgozás (építőipari anyagok gyártása: falazó habarcs, ragasztó, stb.), az acélszerkezeti gyártás, gépipari karbantartás. Az utóbbi években erős jelenlétet mutat az idősgondozás, betegápolás.

Célok

A község népszerű a városból kitelepülni vágyó fiatalok körében. A település nem rendelkezik építési telkekkel, a városinál viszont olcsóbbak a téglá és panellakások, melyek igen keresettek. A község vezetése, gazdasági lehetőségeihez mérten, igyekszik a betelepedési kedvet fenntartani.

A Helyi Esélyegyenlőségi Program átfogó célja

Kincsesbánya település Önkormányzata az Esélyegyenlőségi Program elfogadásával érvényesíteni kívánja:

- az egyenlő bánásmód, és az esélyegyenlőség biztosításának követelményét,
- a közszolgáltatásokhoz történő egyenlő hozzáférés elvét,
- a diszkriminációmentességet,
- szegregációmentességet,
- a foglalkoztatás, a szociális biztonság, az egészségügy, az oktatás és a lakhatás területén a helyzetelemzés során feltárt problémák komplex kezelése érdekében szükséges intézkedéseket. A köznevelési intézményeket érintő intézkedések érdekében együttműködik az intézményfenntartó központ területi szerveivel (tankerülettel).

Az esélyegyenlőség minden állampolgár számára fontos érték. Érvényesítése nem csak jogszabályok által meghatározott kötelezettségünk, hanem hosszú távú érdekünk is, hiszen azt a célt szolgálja, hogy minden állampolgárnak esélye legyen a jó minőségű közszolgáltatásokra, életminőségük javítását szolgáló feltételek biztosítására.

Az esélyegyenlőség megvalósításának alapfeltétele a diszkrimináció- és szegregációmentesség. Az esélyegyenlőségi programnak a kerületben élő hátrányos helyzetű csoportokra kell irányulnia, akik számára a sikeres élet és társadalmi integráció esélye a helyi társadalmat célzó fejlesztések és beruházások ellenére korlátozott marad a különböző területeken jelentkező hátrányaikat kompenzáló esélyegyenlőségi intézkedések nélkül.

Kincsesbánya Község Önkormányzata alapvető célja, hogy Kincsesbánya olyan település legyen, ahol érvényesül az az elsődleges alapelv, mely szerint minden embert egyenlőnek kell tekinteni. Közvetlen vagy közvetett diszkrimináció vagy hátrányos megkülönböztetés senkit ne érjen sem faj, szín, nem, nyelv, vallás, politikai vagy más vélemény, nemzeti vagy társadalmi származás, vagyoni, születési vagy egyéb helyzet szerint.

Olyan intézkedések, eljárások megfogalmazása, amelyek

- szolgálják egy összetartó, szolidáris társadalom erősítését a hátrányos megkülönböztetés megszüntetésével, az esélyegyenlőség, egyenlő bánásmód biztosításával a hátrányos helyzetű csoportok számára,
- biztosítják a hátrányok hatásainak mérséklését, akár megelőzését a pénzübeli, természetbeni juttatásokhoz való hozzájutással, az önkormányzat intézményeiben a különböző közszolgáltatásokhoz való egyenlő hozzáféréssel, a foglalkoztatási, oktatási, egészségügyi, szociális, igazgatási és területfejlesztési célok összehangolásával,
- kiszűrik az esetleges szegregációs és szelekciós mechanizmusok lehetőségét,
- támogatják a társadalmi integrációt a meglévő és eredményes szolgáltatások megtartásával, vagy a felmerülő igények, szükségletek kielégítését segítő új támogató szolgáltatások bevezetésével.

A HEP helyzetelemző részének célja

Elsődleges célunk számba venni a 321/2011. (XII. 27.) Korm. rendelet 1. § (2) bekezdésében nevesített, esélyegyenlőségi szempontból fókuszban lévő célcsoportokba tartozók számát és arányát, valamint helyzetét a településen.

E mellett célunk a célcsoportba tartozókra vonatkozóan áttekinteni a szolgáltatásokhoz történő hozzáférésük alakulását, valamint feltárni az ezeken a területeken jelentkező problémákat.

További célunk meghatározni az e csoportok esélyegyenlőségét elősegítő feladatokat, és azokat a területeket, melyek fejlesztésre szorulnak az egyenlő bánásmód érdekében.

A célok megvalósításának lépéseit, azok forrásigényét és végrehajtásuk tervezett ütemezését az HEP IT tartalmazza.

A HEP IT célja

Célunk a helyzetelemzésre építve olyan beavatkozások részletes tervezése, amelyek konkrét elmozdulásokat eredményeznek az esélyegyenlőségi célcsoportokhoz tartozók helyzetének javítása szempontjából.

További célunk meghatározni a beavatkozásokhoz kapcsolódó kommunikációt.

Szintén célként határozzuk meg annak az együttműködési rendszernek a felállítását, amely a programalkotás és végrehajtás során biztosítja majd a megvalósítás, nyomon követés,

ellenőrzés-értékelés, kiigazítás támogató strukturális rendszerét, vagyis a HEP Fórumot és a hozzá kapcsolódó tematikus munkacsoportokat.

A Helyi Esélyegyenlőségi Program Helyzetelemzése (HEP HE)

1. Jogszabályi háttér bemutatása

1.1 A program készítését előíró jogszabályi környezet rövid bemutatása:

A helyi esélyegyenlőségi program elkészítését az egyenlő bánásmódról és az esélyegyenlőség előmozdításáról szóló 2003. évi CXXV. törvény (továbbiakban: Ebktv.) előírásai alapján végeztük. A program elkészítésére vonatkozó részletszabályokat a törvény végrehajtási rendeletei,

- a helyi esélyegyenlőségi programok elkészítésének szabályairól és az esélyegyenlőségi mentorokról” szóló 321/2011. (XII.27.) Korm. rendelet „2. A helyi esélyegyenlőségi program elkészítésének szempontjai” fejezete és
- a helyi esélyegyenlőségi program elkészítésének részletes szabályairól szóló 2/2012 (VI.5.) EMMI rendelet alapján alkalmaztuk, különös figyelmet fordítva a
- a Magyarország helyi önkormányzatairól szóló 2011. évi CLXXXIX. törvény (továbbiakban: Mötv.)
- a szociális igazgatásról és szociális ellátásokról szóló 1993. évi III. törvény (továbbiakban: Szt.)
- a foglalkoztatás elősegítéséről és a munkanélküliek ellátásáról szóló 1991. évi IV. törvény (továbbiakban: Flt.)
- a nemzetiségek jogairól szóló 2011. évi CLXXIX. törvény (továbbiakban: nemzetiségi törvény)
- az egészségügyről szóló 1997. évi CLIV. törvény (továbbiakban: Eütv.)
- a gyermekek védelméről és a gyámügyi igazgatásról szóló 1997. évi XXXI. törvény (továbbiakban: Gyvt.)
- a nemzeti köznevelésről szóló 2011. évi CXC. törvény (továbbiakban: Nkntv.) előírásaira.

1.2 Az esélyegyenlőségi célcsoportokat érintő helyi szabályozás rövid bemutatása.

A Képviselő-testület a 17/2017. (XI. 30.) rendelettel módosított 6/2016. (IV. 25.) az egyes szociális ellátási formák szabályzásáról, valamint a többször módosított 10/2004. (IV. 29.) a gyermekek védelméről szóló önkormányzati rendeletet a helyi sajátosságok figyelembe vételével alkotta meg. A törvényi előírásokon túl, a rendelet célja, hogy településünkön olyan támogatási rendszer működjön, amely az állampolgárok számára a prevenció, a hátrányos helyzetből adódó hatások enyhítésére szolgálnak. A szociális ellátások, szolgáltatások középpontjában a család áll.

A szegénység elmélyülése miatt az ellátó rendszernek egyre több követelménynek kell megfelelnie a különböző élethelyzetekből, a lakhatásból, a betegségből, a fogyatékosságból

eredő szükségletek, eltartott gyermekek gondozásához kapcsolódó költségek emelkedése miatt, ezért a helyi szabályokat és ezek hatásait folyamatosan vizsgáljuk.

A Képviselő-testület a helyi szabályozási tevékenysége során az esélyegyenlőségi szempontokat is figyelembe veszi.

2. Stratégiai környezet bemutatása

2.1 Kapcsolódás helyi stratégiai és települési önkormányzati dokumentumokkal, koncepciókkal, programokkal

A helyi, térségi kapcsolódás az alábbi programokban, stratégiákban követhető nyomon:

- Településrendezési koncepció és terv
- Települési Bűnmegelőzési Koncepció
- Turisztikai Terv
- Móri Kistérség Esélyegyenlőségi Terve
- Mór Kistérségi Humánpolitikai Program
- Mór Kistérségi Szociális Szolgáltatási Koncepció
- Térségi Területfejlesztési Stratégia
- Térségi Közoktatási Intézkedési Terv
- Térségi és Regionális Hulladékgazdálkodási Terv

2.2 A települési önkormányzat rendelkezésére álló, az esélyegyenlőség szempontjából releváns adatok, kutatások áttekintése, adathiányok kimutatása

A helyzetelemzés alapját szolgáló statisztikai adatokat a TEIR adatbázisból, valamint a helyi nyilvántartásokból gyűjtöttük össze. Felhasználtuk a beszámolók megállapításait, szakemberek tapasztalatait.

3. A mélyszegénységben élők és a romák helyzete, esélyegyenlősége

3.1. Jövedelmi és vagyoni helyzet

A statisztikai adatok és a segélyezési tapasztalatok alapján egyik legsúlyosabb gond a szegénységben élők helyzetének fokozatos romlása. Ennek következménye a leszakadás, a kiszorulás az életlehetőségekből mind a tanulás, mind a foglalkoztatás, mind az egészségügyi szolgáltatások területén.

A szegénység számos társadalmi tényező által meghatározott, összetett jelenség, okai között szerepelnek társadalmi és kulturális hátrányok, szocializációs hiányosságok, alacsony vagy elavult iskolai végzettség, munkanélküliség, egészségi állapot, a családok gyermekszáma, a gyermekszegénység, de a jövedelmi viszonyok mutatják meg leginkább.

Az alacsony jövedelműek bevételeinek számottevő része származik a pénzbeli juttatások rendszereiből.

Az inaktív emberek között nagy arányban fordulnak elő az alacsony iskolai végzettségűek, a megváltozott munkaképességűek és csekély létszámban romák. Településünkön tapasztalataink szerint a munkaerő-piacra jutás fő akadályai: az alacsony iskolázottság, a tartós munkanélküli létből fakadó motivációs problémák, a társadalmi előítélet jelenléte.

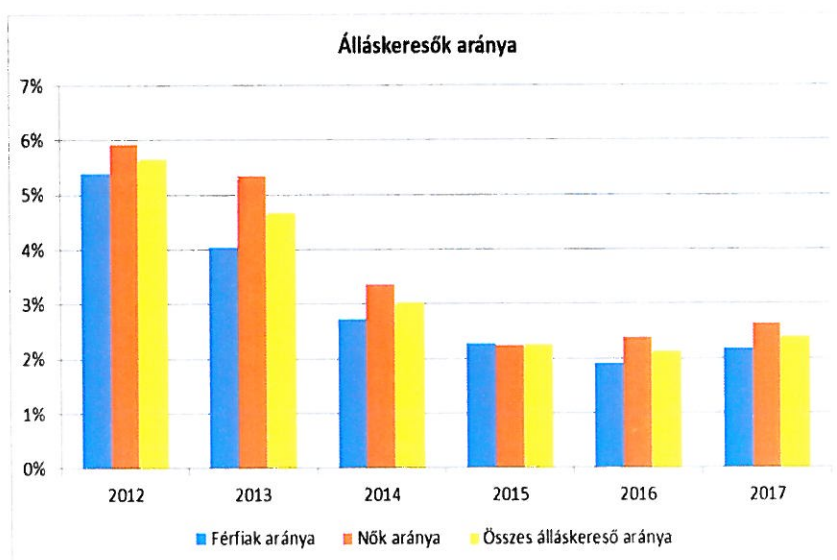
3.2 Foglalkoztatottság, munkaerő-piaci integráció

A HEP 1. számú mellékletében elhelyezett táblázatokba gyűjtött adatok, valamint a helyi önkormányzat a foglalkoztatás elősegítéséről és a munkanélküliek ellátásáról szóló 1991. évi IV. törvény (továbbiakban: Flt.) és a Möt-v-ben foglalt feladatai alapján településünkre jellemző foglalkoztatottságot, munkaerő-piaci lehetőségeket kívánjuk elemezni az elmúlt évek változásainak bemutatásával, a különböző korosztályok, illetve nemek szerinti bontásban. Az elemzést összevetjük térségi és országos adatokkal is.

a) foglalkoztatottak, munkanélküliek, tartós munkanélküliek száma, aránya

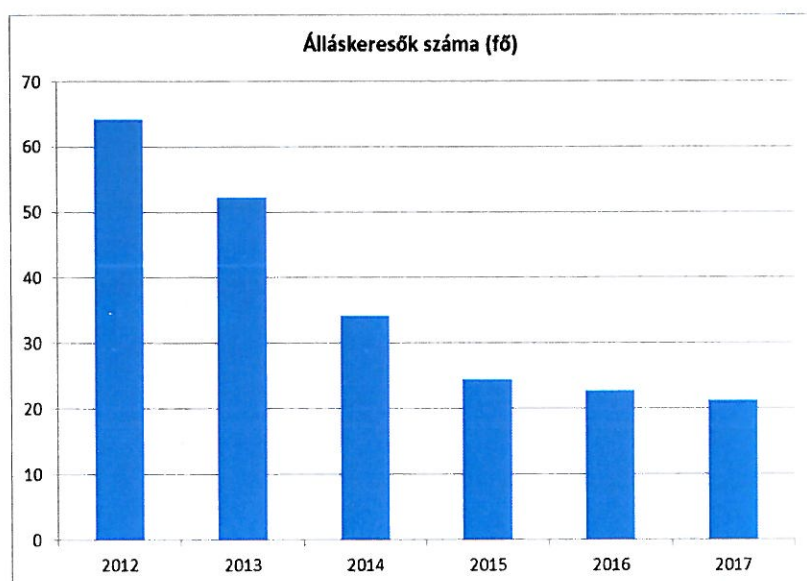
Munkanélküliségi ráta nemek szerint

Év	15-64 év közötti állandó népesség (fő)			Regisztrált munkanélküliek/nyilvántartott álláskeresők száma (fő)					
	Férfi (TS 0803)	Nő (TS 0804)	Összesen	Férfi (TS 0801)		Nő (TS 0802)		Összesen	
	Fő	Fő	Fő	Fő	%	Fő	%	Fő	%
2012	578	556	1 134	31,25	5,4%	33	5,9%	64	5,7%
2013	568	545	1 113	23	4,0%	29,25	5,4%	52	4,7%
2014	550	541	1 091	15	2,7%	18,25	3,4%	33	3,0%
2015	548	532	1 080	12,5	2,3%	12	2,3%	25	2,3%
2016	536	521	1 057	10,25	1,9%	12,5	2,4%	23	2,2%
2017	525	529	1 054	11,5	2,2%	14	2,6%	26	2,4%



Regisztrált munkanélküliek/nyilvántartott álláskeresők száma korcsoportok szerint

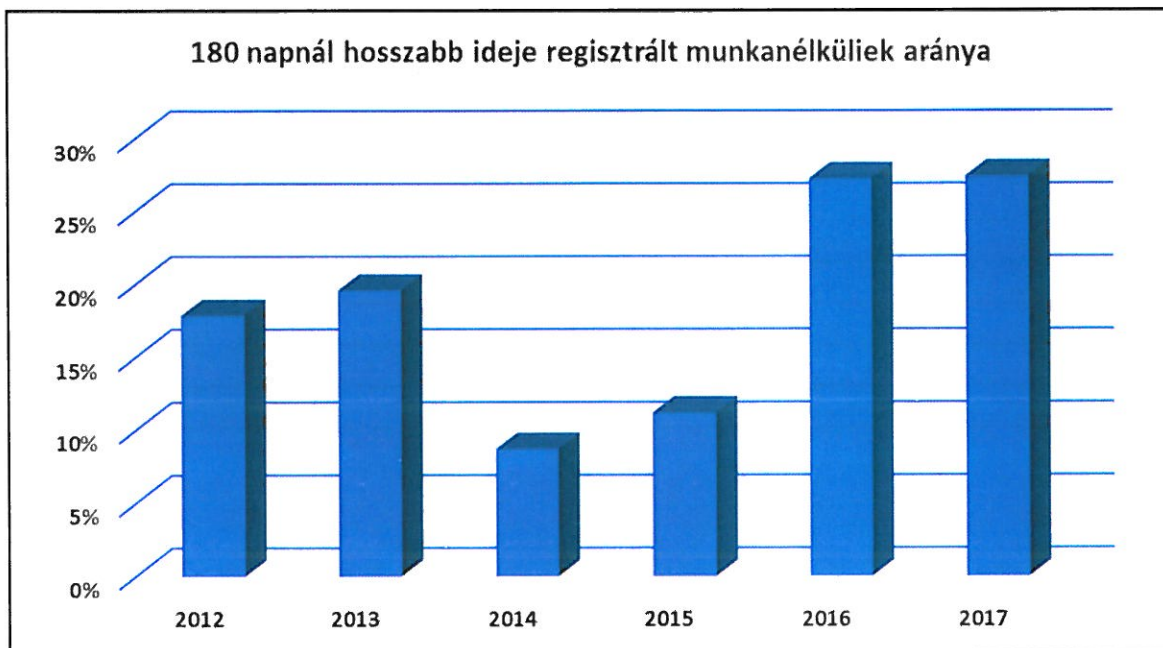
Regisztrált munkanélküliek/ nyilvántartott álláskeresők száma összesen	Fő összesen	2012	2013	2014	2015	2016	2017
		64	52	34	25	23	21
20 év alatti (TS 1002)	Fő	1,5			0,5		0,25
	%	2,3%	0,0%	0,0%	2,0%	0,0%	1,2%
20-24 év (TS 1003)	Fő	9,25	9,25	7,5	3	6	2,25
	%	14,4%	17,7%	21,9%	12,2%	26,4%	10,6%
25-29 év (TS 1004)	Fő	5	3	1,25	1,75	1,75	2,25
	%	7,8%	5,7%	3,6%	7,1%	7,7%	10,6%
30-34 év (TS 1005)	Fő	6,25	6,75	4,5	2,75	1,75	1
	%	9,7%	12,9%	13,1%	11,2%	7,7%	4,7%
35-39 év (TS 1006)	Fő	7,25	7,25	5,25	3,5	2,25	1,5
	%	11,3%	13,9%	15,3%	14,3%	9,9%	7,1%
40-44 év (TS 1007)	Fő	9	5,75	2,75	1,5	1	1,25
	%	14,0%	11,0%	8,0%	6,1%	4,4%	5,9%
45-49 év (TS 1008)	Fő	8,5	7,5	5	3,25	2,25	2,25
	%	13,2%	14,4%	14,6%	13,3%	9,9%	10,6%
50-54 év (TS 1009)	Fő	10,25	7,25	4,25	3,75	2,75	3,5
	%	16,0%	13,9%	12,4%	15,3%	12,1%	16,5%
55-59 év (TS 1010)	Fő	6,25	5,25	2,5	3	3,25	2,5
	%	9,7%	10,0%	7,3%	12,2%	14,3%	11,8%
59 év feletti (TS 1011)	Fő	1	0,25	1,25	1,5	1,75	4,5
	%	1,6%	0,5%	3,6%	6,1%	7,7%	21,2%

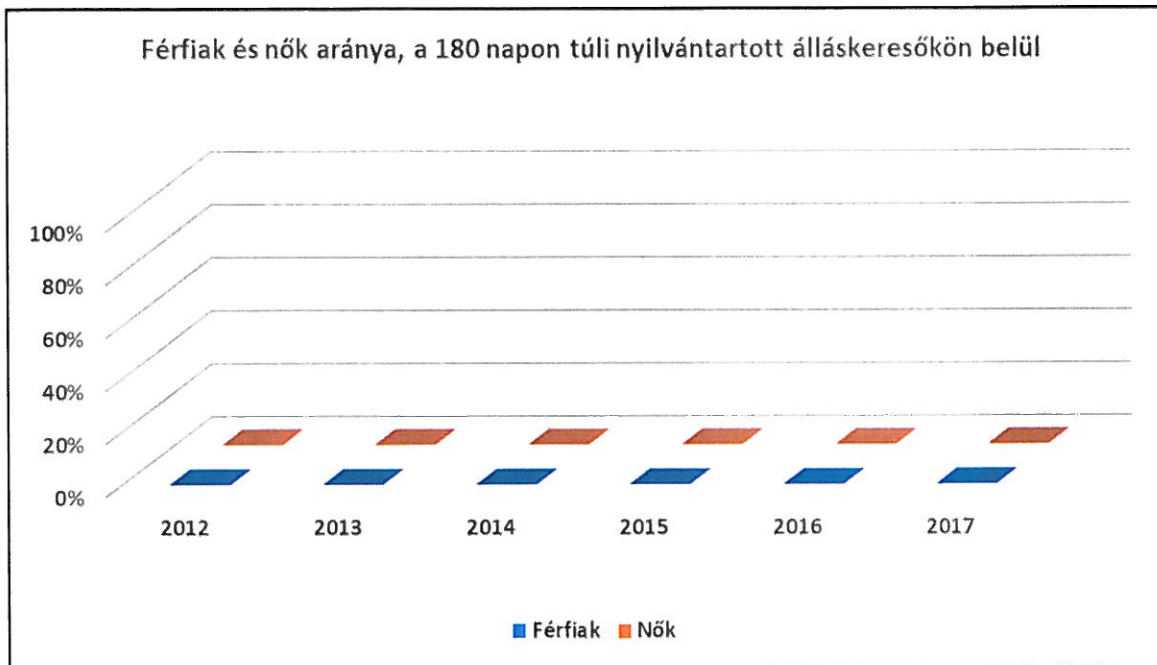


A regisztrált munkanélküliek korcsoportonkénti bontása, illetve idősoros változása rámutat arra, hogy a munkanélküliség a különböző korosztály tekintetében miként változik a településen. A regisztrált munkanélküliek száma évről-évre csökken.

A 180 napnál hosszabb ideje regisztrált munkanélküliek/nyilvántartott álláskeresők száma és aránya nemek szerint

Év	180 napnál hosszabb ideje regisztrált munkanélküliek aránya (TS 1501)	180 napon túli nyilvántartott álláskeresők száma nemek szerint			Nők és férfiak aránya, a 180 napon túli nyilvántartott álláskeresőkön belül	
	%	Férfi	Nő	Összesen	Férfiak	Nők
2012	17,9			12	#ZÉRÓOSZTÓ!	#ZÉRÓOSZTÓ!
2013	19,62			10	#ZÉRÓOSZTÓ!	#ZÉRÓOSZTÓ!
2014	8,73			3	#ZÉRÓOSZTÓ!	#ZÉRÓOSZTÓ!
2015	11,22			3	#ZÉRÓOSZTÓ!	#ZÉRÓOSZTÓ!
2016	27,27			6	#ZÉRÓOSZTÓ!	#ZÉRÓOSZTÓ!
2017	27,45			7	#ZÉRÓOSZTÓ!	#ZÉRÓOSZTÓ!



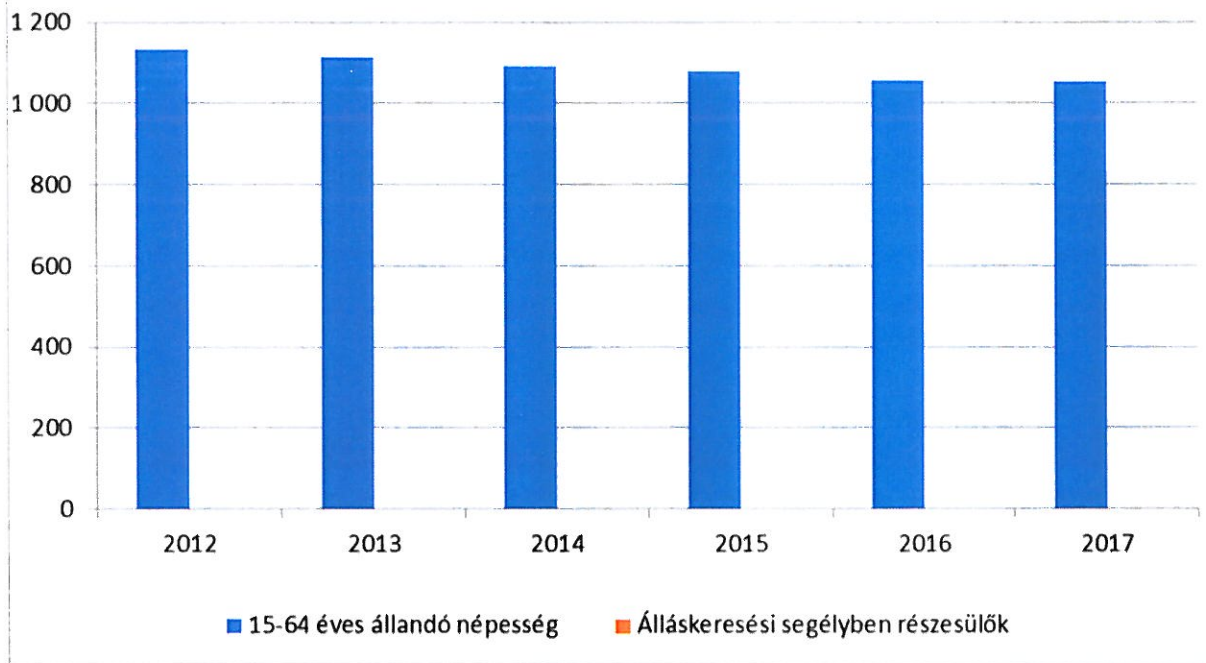


A településen a nyilvántartott munkanélküliek számához képest a 180 napnál régebben regisztrált munkanélküliek száma az utóbbi két évben volt a csúcson. A munkanélküliek számához viszonyítva magas a tartósan munka nélkül élők aránya.

Álláskeresési segélyben részesülők száma

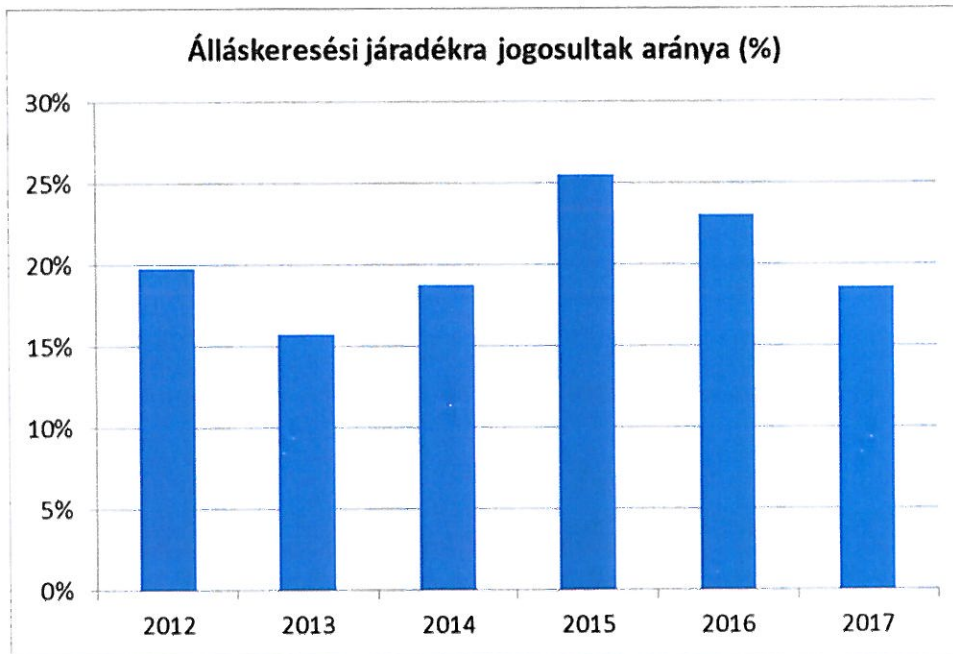
Év	15-64 év közötti állandó népesség száma (TS 0803 és TS 0804 összesen)	Álláskeresési segélyben részesülők (fő) - (TS 1101)	Álláskeresési segélyben részesülők %
2012	1 134	1,25	0,1%
2013	1 113	1	0,1%
2014	1 091	0,25	0,0%
2015	1 080	1	0,1%
2016	1 057	1	0,1%
2017	1 054	2,75	0,3%

Álláskeresési segélyben részesülők száma (fő)



Járadékra jogosult regisztrált munkanélküliek/nyilvántartott álláskeresők száma

Év	Regisztrált munkanélküliek/nyilvántartott álláskeresők száma (TS 1301)	Álláskeresési járadékra jogosultak (TS 1201)	
	Fő	Fő	%
2012	64	12,75	19,8%
2013	52	8,25	15,8%
2014	33	6,25	18,8%
2015	25	6,25	25,5%
2016	23	5,25	23,1%
2017	26	4,75	18,6%



A 15-64 év közötti lakónépesség számához viszonyítva magasnak mondható a segélyben részesülők aránya.

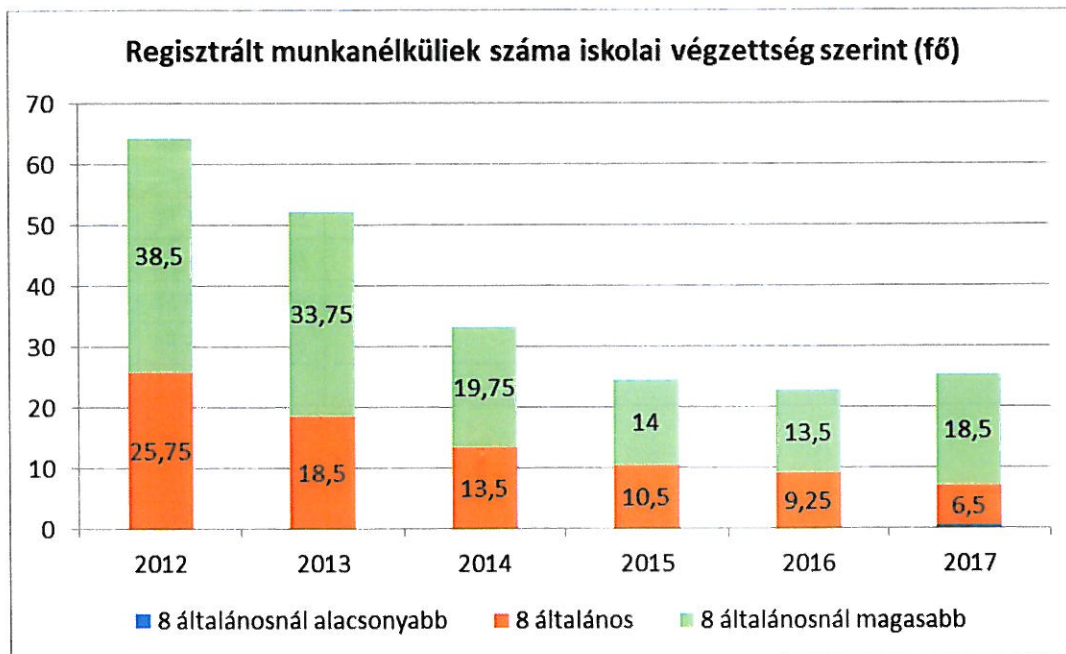
Pályakezdő munkanélküli gyakorlatilag nincs a településen, az iskola elvégzése után mindenki el tud helyezkedni.

Aki nem szerzett középfokú végzettséget vagy szakképesítést, hátrányos helyzetű munkavállalónak kell tekinteni. A nem megfelelő – alacsony vagy a munkáltatói igényektől eltérő – iskolai végzettség, szakképzettség az elhelyezkedést megnehezíti.

b) alacsony iskolai végzettségűek foglalkoztatottsága

Regisztrált munkanélküliek/nyilvántartott álláskeresők száma iskolai végzettség szerint

Év	Regisztrált munkanélküliek/nyilvántartott álláskeresők száma összesen	Regisztrált munkanélküliek/nyilvántartott álláskeresők megoszlása iskolai végzettség szerint					
		8 általánosnál alacsonyabb végzettség (TS 0901)		Általános iskolai végzettség (TS 0902)		8 általánosnál magasabb iskolai végzettség (TS 0903)	
		Fő	%	Fő	%	Fő	%
2012	64		0,0%	25,75	40,1%	38,5	59,9%
2013	52		0,0%	18,5	35,4%	33,75	64,6%
2014	33		0,0%	13,5	40,6%	19,75	59,4%
2015	25		0,0%	10,5	42,9%	14	57,1%
2016	23		0,0%	9,25	40,7%	13,5	59,3%
2017	26	1	2,0%	6,5	25,5%	18,5	72,5%



Minimálisra tehető azoknak a száma, akik nem végezték el az általános iskolát, inkább az idősek közül kerül ki egy-egy fő. Az utóbbi öt évben nem volt olyan fiatal, akinek nem volt meg a nyolc általános iskolai végzettsége. A településen az Önkormányzat és intézményei kötik magasabb iskolai végzettséghez a munkaköröket. Létszám tekintetében ezek az intézmények kevés embert foglalkoztatnak.

c) közfoglalkoztatás

Közfoglalkoztatásban résztvevők száma

év	Közfoglalkoztatásban résztvevők száma	Közfoglalkoztatásban résztvevők aránya a település aktív korú lakosságához képest	Közfoglalkoztatásban résztvevő romák/cigányok száma	Közfoglalkoztatásban résztvevők romák aránya az aktív korú roma/cigány lakosságához képest
2015	3	0.002%	1	10%
2016	3	0.002%	1	10%
2017	3	NINCS ADAT	1	10%

d) a foglalkoztatáshoz való hozzáférés esélyének mobilitási, információs és egyéb tényezői (pl. közlekedés, potenciális munkalehetőségek, tervezett beruházások, lehetséges vállalkozási területek, helyben/térségben működő foglalkoztatási programok stb.)

A foglalkozáshoz való hozzáférés esélyének helyi potenciálja - vállalkozások

év	regisztrált vállalkozások száma a településen	kiskereskedelmi üzletek száma	vendég-látóhelyek száma	állami szektorban foglalkoztatottak száma	kivetett iparűzési adó	befizetett iparűzési adó
2014	131	9	3		55 442 841 Ft	56 535 023 Ft
2015	136	9	3		64 928 378 Ft	60 927 562 Ft
2016	139	9	3		67 236 838 Ft	49 258 188 Ft
2017	139	9	3		60 359 846 Ft	52 216 411 Ft

A regisztrált vállalkozások száma évről-évre növekszik. Sok kényszervállalkozó van, aki a munkanélküliség helyett megpróbál valamilyen vállalkozást létrehozni. A befizetett iparűzési adó elmarad a kivetett iparűzési adótól.

e) fiatalok foglalkoztatását és az oktatásból a munkaerőpiacra való átmenetet megkönnyítő programok a településen; képzéshez, továbbképzéshez való hozzáférésük.

Településünkön az általános iskolából kikerült fiatalok képzése helyben nem megoldott, a közeli járási, megyei székhelyen van rá lehetőség.

f) munkaerő-piaci integrációt segítő szervezetek és szolgáltatások feltérképezése (pl. felnőttképzéshez és egyéb munkaerő-piaci szolgáltatásokhoz való hozzáférés, helyi foglalkoztatási programok)

Településünkön nincsenek olyan szervezetek, amelyek segítenék a munkaerő-piaci szolgáltatásokhoz való hozzáférést, az önkormányzat amennyiben információt kap, úgy hirdetmény útján próbál információt szolgáltatni.

g) mélyszegénységben élők és romák települési önkormányzati saját fenntartású intézményekben történő foglalkoztatása

A mélyszegénységben élőket az önkormányzat közfoglalkoztatás keretében foglalkoztatja, saját fenntartású intézményekben is.

h) hátrányos megkülönböztetés a foglalkoztatás területén.

Nem jellemző településünkre.

3.3 Pénzbeli és természetbeni szociális ellátások, aktív korúak ellátása, munkanélküliséghez kapcsolódó támogatások.

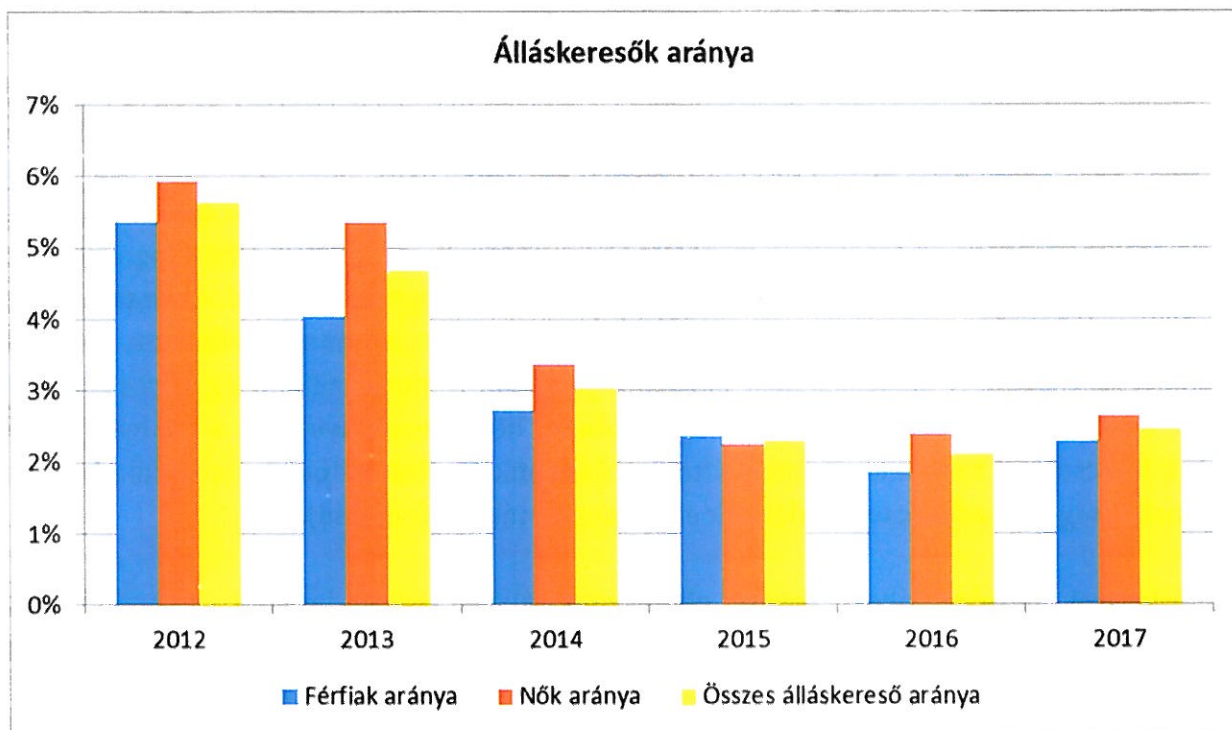
A szociális igazgatásról és ellátásokról szóló 1993. évi III. törvény az elmúlt években is többször is módosították, melynek előírásait a Képviselő-testület a pénzbeli és természetbeni,

valamint az egyes szociális ellátási formák szabályozásáról szóló 6/2016. (IV. 25.) önkormányzati rendeletébe épített be. A településen már csak a települési támogatás és a rendszeres gyermekvédelmi támogatás maradt, a foglalkoztatást helyettesítő támogatást és rendszeres szociális segélyt a Móri Járási Hivatalnál állapítják meg.

Az FHT-ban résztvevőknek továbbra is előírás a munkaügyi központokkal való együttműködés, míg az egészségkárosodott személyek kivételével a rendszeres szociális segélyre jogosultak az arra kijelölt szervvel, az Alapszolgáltató Központtal kötelesek együttműködni. A megállapodás elsődleges célja olyan szolgáltatások biztosítása, amely a munkaerőpiacra történő visszahelyezést segíti. A beilleszkedést elősegítő program a munkanélküliség káros hatásait segített enyhíteni. Az anyagi helyzet romlásának következményeként a munkanélküli emberek kapcsolatai beszűkültek, megváltozott énképük és életvitelükben is izolálódtak. Az anyagi nehézségek konfliktusokat idéznek elő a munkanélküliek családjában.

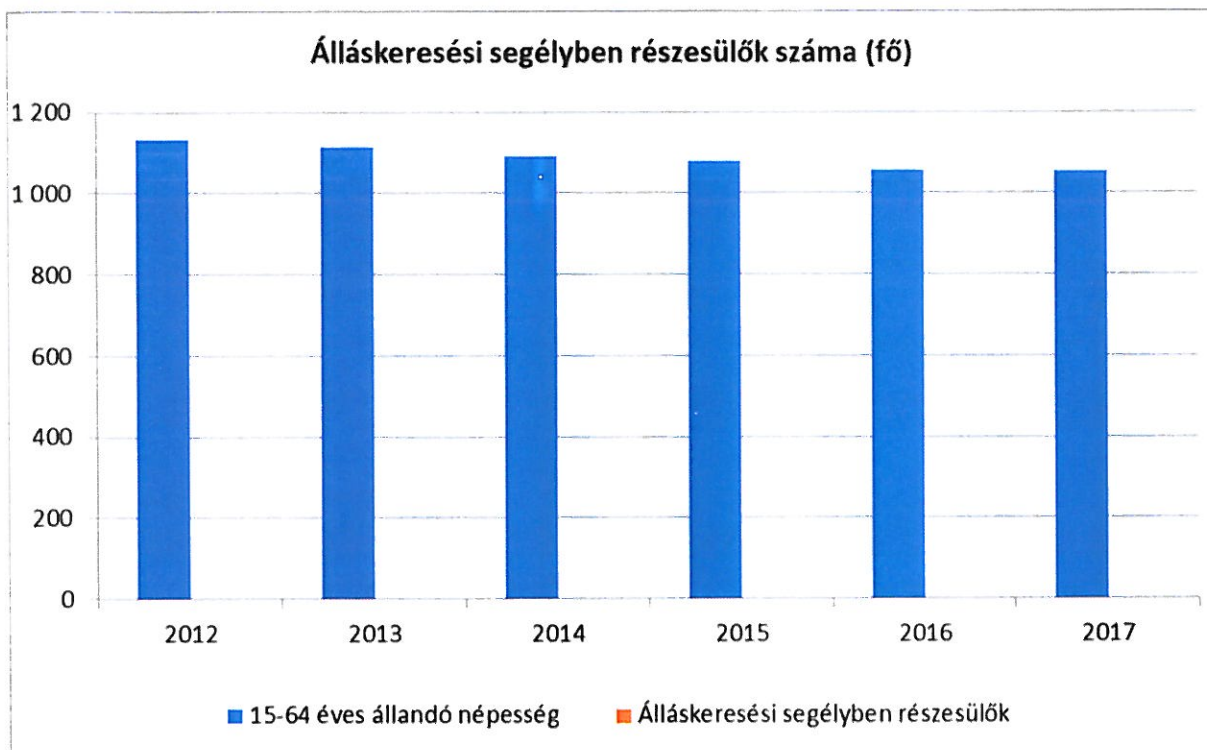
Az álláskereső részére álláskeresési ellátásként álláskeresési járadék, nyugdíj előtti álláskeresési segély, valamint költségtérítés jár. Az álláskeresési járadék maximum 90 nap lehet, a munkaerő-piaci járulékalap 60 %-a, legfeljebb a minimálbér 100 %-a.

Év	15-64 év közötti állandó népesség (fő)			Regisztrált munkanélküliek/nyilvántartott álláskeresők száma (fő)					
	Férfi (TS 0803)	Nő (TS 0804)	Összesen	Férfi (TS 0801)		Nő (TS 0802)		Összesen	
	Fő	Fő	Fő	Fő	%	Fő	%	Fő	%
2012	578	556	1 134	31,25	5,4%	33	5,9%	64	5,6%
2013	568	545	1 113	23	4,0%	29,25	5,4%	52	4,7%
2014	550	541	1 091	15	2,7%	18,25	3,4%	33	3,0%
2015	548	532	1 080	12,5	2,4%	12	2,3%	25	2,3%
2016	536	521	1 057	10,25	1,9%	12,5	2,4%	23	2,1%
2017	525	529	1 054	11,5	2,3%	14	2,6%	26	2,5%



Álláskeresési segélyben részesülők száma

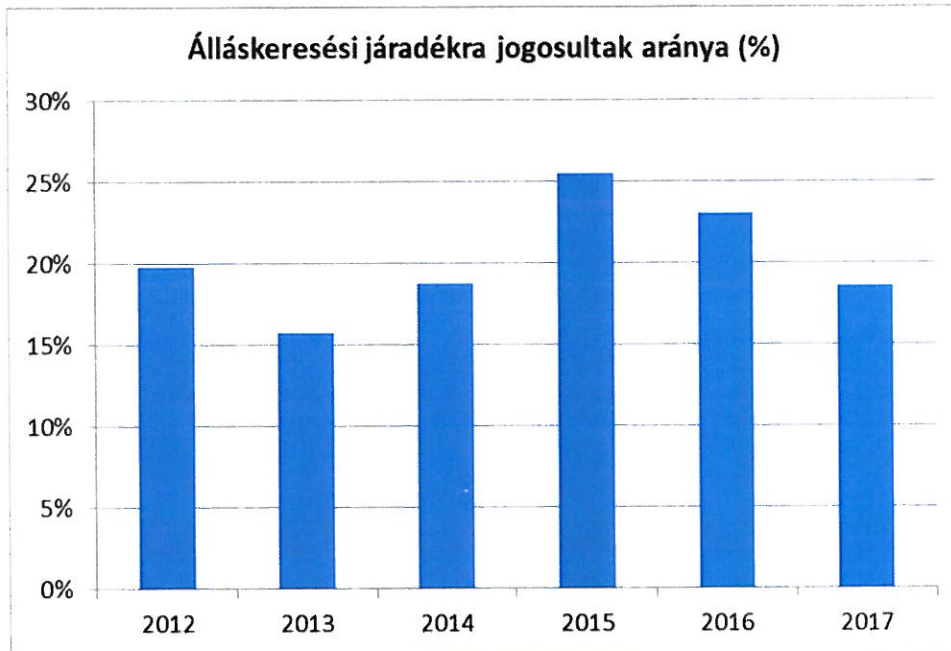
Év	15-64 év közötti állandó népesség száma (TS 0803 és TS 0804 összesen)	Álláskeresési segélyben részesülők (fő) - (TS 1101)	Álláskeresési segélyben részesülők %
2012	1 134	1,25	0,1%
2013	1 113	1	0,1%
2014	1 091	0,25	0,0%
2015	1 080	1	0,1%
2016	1 057	1	0,1%
2017	1 054	2,75	0,3%



A munkanélküliek száma magasabb, mint az ellátottak száma, ami azt jelenti, hogy nem minden munkanélküli jár utána annak, hogy ellátásban részesüljön. Sok esetben fel kell hívni a figyelmüket, hogy jelentkezzenek a Munkaügyi Központban, hogy valamilyen ellátást kaphassanak, vagy legalább regisztrált munkanélküliek legyenek.

Járadékra jogosult regisztrált munkanélküliek/nyilvántartott állás keresők száma

Év	Regisztrált munkanélküliek/nyilvántartott állás keresők száma (TS 1301)	Álláskeresési járadékra jogosultak (TS 1201)	
		Fő	%
2012	64	12,75	19,8%
2013	52	8,25	15,8%
2014	33	6,25	18,8%
2015	25	6,25	25,5%
2016	23	5,25	23,1%
2017	26	4,75	18,6%



A helyzetelemzés során látható, hogy a munkanélküliség az utóbbi időben igen lecsökkent.

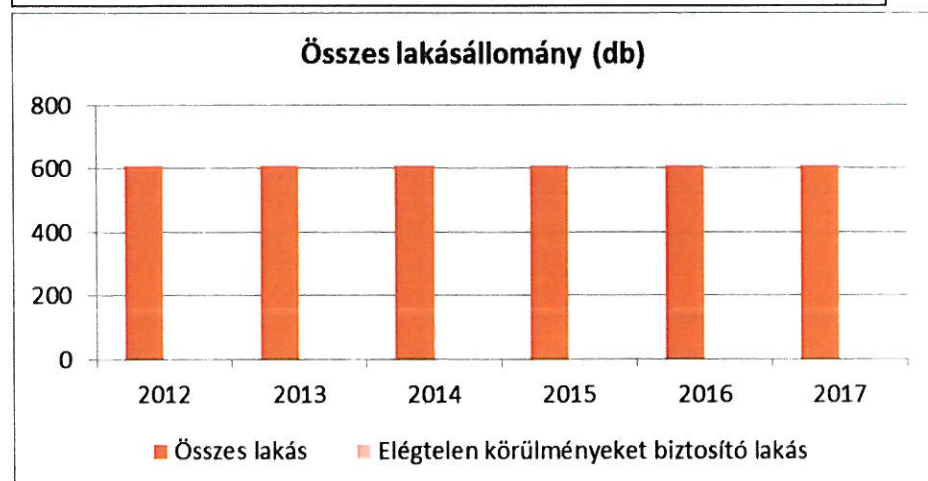
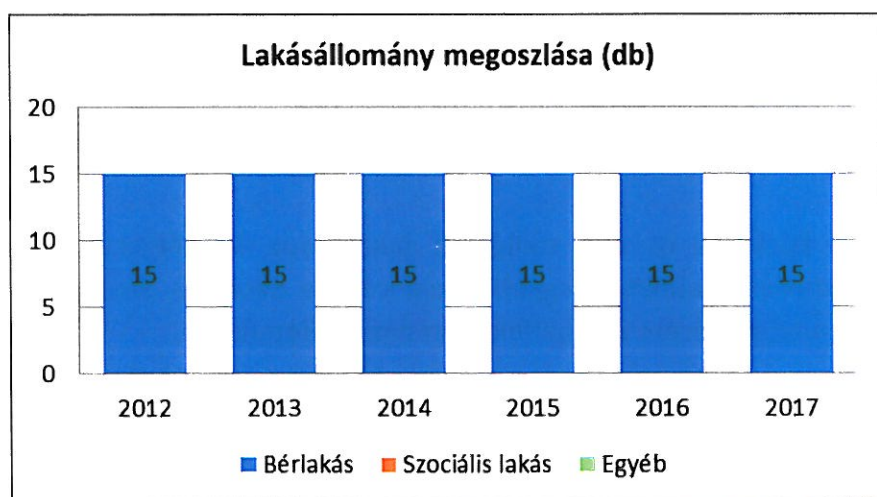
Rendszeres szociális segélyt az a hátrányos munkaerő-piaci helyzetű, aktív korú személy kaphat, aki nem rendelkezik rendszeres megélhetést biztosító jövedelemmel. Foglalkozást helyettesítő támogatást álláskereső kaphat. Bérpótló juttatásra (2011. január 1-től), illetve foglalkoztatást helyettesítő támogatásra (2011. szeptember 1-től) az jogosult, aki korábban rendelkezésre állási támogatásban részesült. A jogosultságot évente felül kell vizsgálni, mert 2012. január 1-től csak annak folyósítható ellátás, aki a jogosultság felülvizsgálatát megelőző évben legalább 30 nap munkaviszonyt (vagy 30 nap közérdekű önkéntes munkát) tud igazolni.

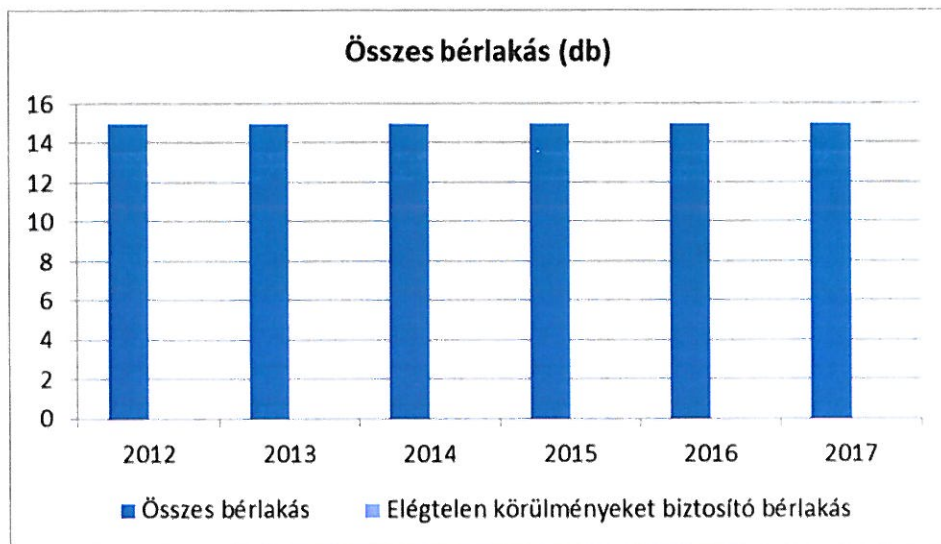
3.4 Lakhatás, lakáshoz jutás, lakhatási szegregáció

E fejezetben a lakhatáshoz kapcsolódó területet elemezzük, kiemelve a bérlakás-állományt, a szociális lakhatást, az egyéb lakáscélra nem használt lakáscélú ingatlanokat, feltárva a településen fellelhető elégtelen lakhatási körülményeket, veszélyeztetett lakhatási helyzeteket és hajléktalanságot, illetve a lakhatást segítő támogatásokat. E mellett részletezzük a lakhatásra vonatkozó egyéb jellemzőket, elsősorban a szolgáltatásokhoz való hozzáférést.

Önkormányzatunk összesen 2 önkormányzati bérlakással rendelkezik.

Év	Lakásállomány (db) (TS 4201)	Ebből elégtelen lakhatási körülményeket biztosító lakások száma	Bérlakás állomány (db)	Ebből elégtelen lakhatási körülményeket biztosító lakások száma	Szociális lakásállomány (db)	Ebből elégtelen lakhatási körülményeket biztosító lakások száma	Egyéb lakáscélra használt nem lakáscélú ingatlanok (db)	Ebből elégtelen lakhatási körülményeket biztosító lakások száma
2012	613		15					
2013	613		15					
2014	613		15					
2015	613		15					
2016	613		15					
2017	615		15					



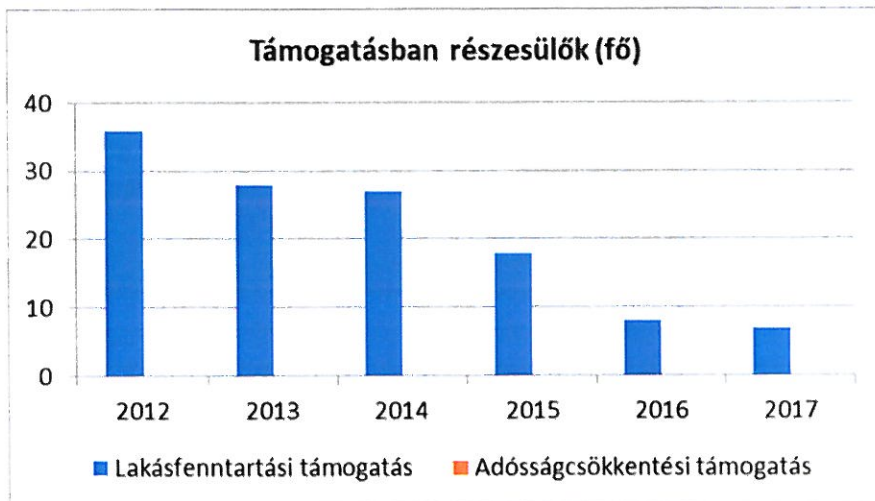


A lakosok legnagyobb része saját tulajdonú házban/lakásban él. A több, mint 600 lakásból rendszeresen van eladó. Az értékesítés nehéz, mivel az ingatlan árak magasak Székesfehérvár közelsége, jól megközelíthetősége miatt.

Az önkormányzat tulajdonában 2 bérlakás és egy szolgálati lakás van. Veszélyeztetett lakhatási helyzet, hajléktalanság, szociális lakhatás, egyéb lakás céljára szolgáló ingatlan, valamint veszélyeztetett lakás nincs a településen. 2 fő hajléktalan van a településen.

Lakásfenntartási és adósságcsökkentési támogatásban részesülők száma

Év	Lakásfenntartási támogatásban részesített személyek száma (TS 6001)	Adósságcsökkentési támogatásban részesítettek száma (TS 6101)
2012	36	
2013	28	
2014	27	
2015	18	
2016	8	
2017	7	



Az önkormányzat a rászorulókat lakásfenntartási támogatásban részesíti, azonban adósságcsökkentési támogatást nem tud biztosítani. Az utóbbi két évben lecsökkent a támogatásban részesítettek száma.

Az eladósodott családokról pontos adatok nincsenek, de a banki kamatok megnövelték az adósságokat, bizonyára több család el van adósodva.

A lakhatás egyéb jellemzői: külterületeken és nem lakóövezetben elhelyezkedő lakások, minőségi közszolgáltatásokhoz, közműszolgáltatásokhoz, közösségi közlekedéshez való hozzáférés bemutatása.

Egyre többen költöznek Kincsesbánya külterületére, ezeknek a lakóknak nagy része városokból költözik. A lakások inkább hétvégi házak, amelyek nem összkomfortosak, áram és vízszolgáltatás szinte mindenhol van, a gázvezeték viszont nincs kiépítve. A közlekedés a külterületről csak saját járművel vagy gyalogosan oldható meg.

3.5 Telepek, szegregátumok helyzete

Kincsesbánya területén nincs szegregátum, mint lakókörnyezet, ezért az MI rendeletben említett ide vonatkozó pontjai településünkön nem relevánsak.

3.6 Egészségügyi és szociális szolgáltatásokhoz való hozzáférés

a) az egészségügyi alapszolgáltatásokhoz, szakellátáshoz való hozzáférés

Orvosi ellátás

A község egészségügyi ellátása megfelelő. Az egészségügyi alapellátást 1 fő vállalkozó háziorvos, a fogorvosi ellátás is helyben van biztosítva. Az orvosi rendelőket az önkormányzat biztosítja, felújításukra pályázati forrást keresünk.

Orvosi ellátás

Év	Felnőttek és gyermekek részére szervezett háziiorvosi szolgálatok száma (TS 4401)	Csak felnőttek részére szervezett háziiorvosi szolgáltatások száma (TS 4301)	A házi gyermekorvosok által ellátott szolgálatok száma (TS 4501)
2012	1		
2013	1		
2014	1		
2015	1		
2016	1		
2017	1		

– Gyermekorvosi ellátás jellemzői

Év	Betöltetlen felnőtt háziiorvosi praxis/ok száma	Háziiorvos által ellátott személyek száma	Gyermekorvos által ellátott gyerekek száma	Felnőtt házi orvos által ellátott gyerekek száma	Házi gyermekorvosok száma (TS 4601)
2012	0	11298	0	1541	0
2013	0	11567	0	1572	0
2014	0	12015	0	1598	0
2015	0	11223	0	1469	0
2016	0	10961	0	1218	0
2017	0	10293	0	1205	0

Az egészségházban működik a védőnői szolgálat, 1 fő védőnővel. Az egészségházon belül található a gyógyszertár is. Elmondható, hogy a község lakosai minden alapszolgáltatást egy helyen találnak.

A település részt vesz a Móri Többcélú Kistérségi Társulás által működtetett központi orvosi ügyeleti ellátásban, amely hétköznapokon éjszaka, és hétvégén, valamint ünnepnapokon biztosítja a betegek sürgősségi ellátását.

b) prevenció és szűrőprogramokhoz (pl. népegészségügyi, koragyermekkor kötelező szűrésekhez) való hozzáférés

A településen sajnálatos, hogy a felnőttek részére hosszú évek óta nincs szűrési lehetőség.

A kisgyermek és iskoláskorú gyermekek számára kötelező szűrővizsgálatok védőnő, házi orvos bevonásával rendszeresen megtörténik. A 0-2 éves korú gyermekek évenkénti státusz vizsgálata védőnő, orvos bevonásával, az iskoláskorú gyermekek kötelező szűrővizsgálata védőnő, orvos bevonásával.

c) fejlesztő és rehabilitációs ellátáshoz való hozzáférés

Rehabilitációs ellátás helyben nincs, Székesfehérváron és Mórton lehet hozzáférni.

d) közétkeztetésben az egészséges táplálkozás szempontjainak megjelenése

Az önkormányzat a közétkeztetést a településen saját konyhával oldja meg. Az óvoda konyhája nyújt ellátást az óvodai, iskolai napközis, szociális étkeztetést igénylők számára. Mivel a konyhában naponta, minden korcsoport számára csak egyfajta ebéd készül, ezért fokozottan kell figyelni az egészséges táplálkozásra. Konyhánk 2012-től részt vesz a Minta-Menza programban.

e) sportprogramokhoz való hozzáférés

Az egészséges életmód szerves része a sportolás is, az iskolások, óvodások testnevelés foglalkozáson kívül, tömegsport foglalkozáson vesznek részt, a felnőtt lakosság számára is nyitott a tornaterem és szabadtéri sportpályák. Tömegsport keretében működik: kosárlabda, futball, túra.

f) személyes gondoskodást nyújtó szociális szolgáltatásokhoz való hozzáférés

Az alapszolgáltató központ megállapodás alapján gondozza a településen élő időseket, egyedül állókat. Időszakonként felkeresi az ellátásban nem részesülő időseket is.

g) hátrányos megkülönböztetés, az egyenlő bánásmód követelményének megsértése a szolgáltatások nyújtásakor

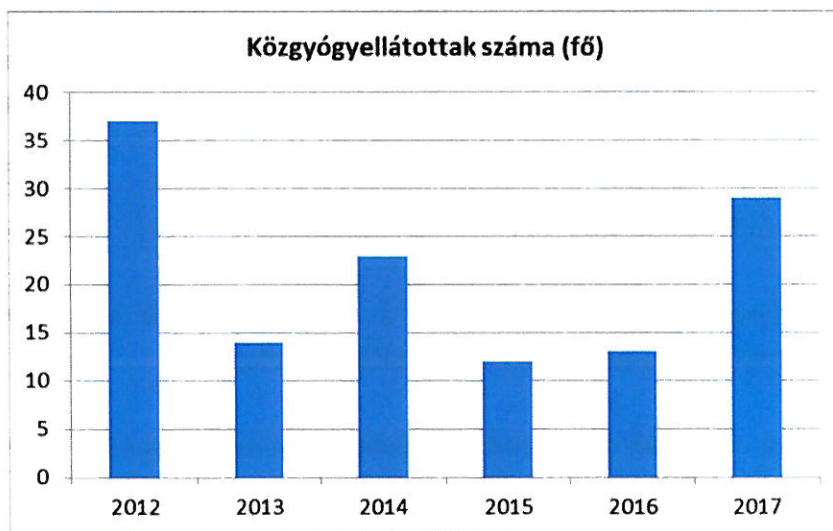
Elmondható, hogy az egészségügyi és szociális szolgáltatásokhoz való hozzáférés mindenki számára elérhető. E tekintetben hátrányos megkülönböztetés, az egyenlő bánásmód követelmények megsértése a szolgáltatások nyújtásakor senkit nem érhet.

h) pozitív diszkrimináció (hátránykompenzáló juttatások, szolgáltatások) a szociális és az egészségügyi ellátórendszer keretein belül

A közgyógyellátás a szociálisan rászorult személy részére – egészségi állapota megőrzéséhez és helyreállításához – az egészségügyi szolgáltatásokkal kapcsolatos kiadások kompenzálását célzó hozzájárulás. Különböző jogcímen részesülhet valaki közgyógyellátási igazolványban: alanyi jogon, normatív alapon, méltányossági alapon. Közgyógyellátást igénybe vevők száma változó.

Közgyógyellátási igazolvánnyal rendelkezők száma

Év	Közgyógyellátási igazolvánnyal rendelkezők száma (TS 5601)
2012	37
2013	14
2014	23
2015	12
2016	13
2017	29

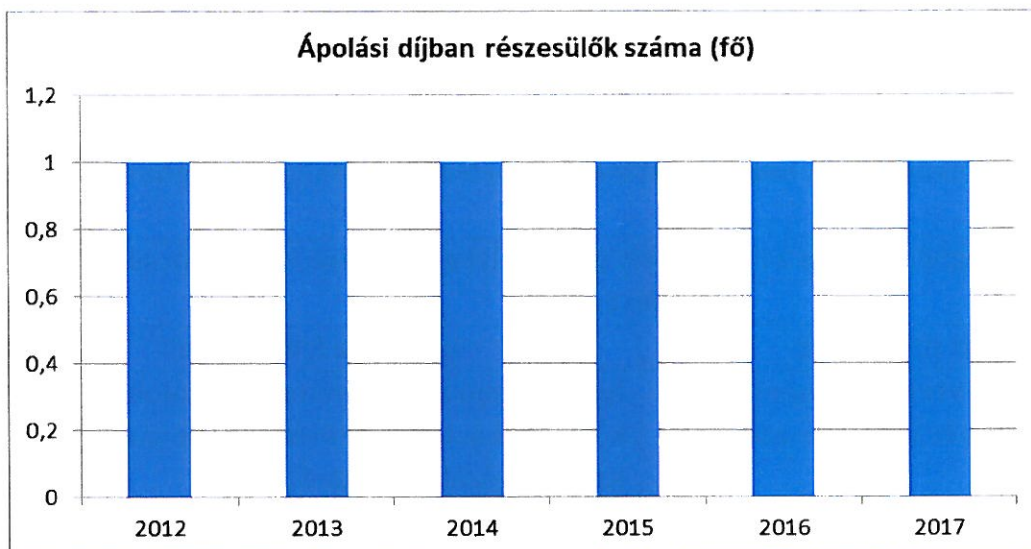


Az ápolási díj a tartósan gondozásra szoruló személy otthoni ápolását ellátó nagykorú hozzátartozó részére biztosított anyagi hozzájárulás. A szociális törvény lehetőséget ad súlyosan fogyatékos, vagy tartósan beteg személy ápolása jogán az ellátásra. Ápolási díjban részesülők száma állandónak mondható.

3.6.3. számú táblázat - Ápolási díjban részesítettek száma

Év	Ápolási díj, alanyi jogon: támogatásban részesítettek évi átlagos száma (TS 5901)	Ápolási díj, méltányossági alapon: támogatásban részesítettek évi átlagos száma (TS 5902)	Összesen

2012	1		1
2013	1		1
2014	1		1
2015	1		1
2016	1		1
2017	1		1



3.7 Közösségi viszonyok, helyi közelet bemutatása

a) közösségi élet színterei, fórumai

Az önkormányzati feladatokat a polgármester, a képviselő-testület és szervei látják el. A képviselő-testület tagjainak száma 6 fő. A Képviselő-testület éves munkaterv szerint ülésezik. Évente egy alkalommal nyilvános ülés keretében közmeghallgatást tart.

Kincsesbányán a közösségi élet színtere az Integrált Közösségi Szolgáltató Tér (IKSZT) és Művelődési Ház. Saját programokon kívül a civilszervezetek rendezvényeinek, kiállításoknak ad otthont.

Azok számára, akiknek otthonában nincs internet hozzáférés szintén az IKSZT-ben vehetik igénybe ezt a szolgáltatást.

A helyi lakosok az egyik civil szervezet, a Kincs Kultúra Sport Egyesület lapjából, Kincsesbánya Község Honlapjáról valamint az Önkormányzat által megjelentetett helyi újságból tájékozódhatnak a település életét érintő kérdésekről, hírekről.

b) közösségi együttélés jellemzői (pl. etnikai konfliktusok és kezelésük)

A településen etnikai konfliktusok nem léteznek, azok kezelésére nincs szükség.

c) helyi közösségi szolidaritás megnyilvánulásai (adományozás, önkéntes munka stb.)

Az egészségházban lehetőség van a feleslegessé vált ruhák leadására, melyek közül a rászorulóknak juthatnak jó minőségű ruhákhoz, valamint a Vöröskereszt is hirdet ruhabörzést. A több alkalommal a település tisztasága érdekében meghirdetett szemétyűjtési akcióban kicsik és nagyok egyaránt részt vettek.

3.8 A roma nemzetiségi önkormányzat célcsoportokkal kapcsolatos esélyegyenlőségi tevékenysége, partnersége a települési önkormányzattal.

A településen csak néhány fő roma él, így roma nemzetiségi önkormányzat sem tevékenykedik.

3.9 Következtetések: problémák beazonosítása, fejlesztési lehetőségek meghatározása.

A mélyszegénységben élők és a romák helyzete, esélyegyenlősége vizsgálata során településünkön	
beazonosított problémák	fejlesztési lehetőségek
munkanélküliség, elhelyezkedési gondok a foglalkoztatáshoz jutás és a foglalkoztatásban való megmaradás	figyelemfelhívás az önkormányzat általi közfoglalkoztatásba történő bevonás lehetőségéről, menetéről Munkaügyi Központba történő irányítás, regisztrálásra történő rábeszélés a további ellátások lehetősége érdekében
eladósodás	tájékoztatás a lakásfenntartási támogatás igénybevételének lehetőségéről az önkormányzatnál (közművek kikapcsolása elkerülése érdekében)
anyagi okok miatt fűtési nehézségek	rászorulóknak tűzifával való segítése az önkormányzat részéről
hivatalos ügyek intézésének nehézségei	az Önkormányzatnál történő segítségadás, tanácsadás, hivatalos papírok kitöltésében segédkezés, szociális munkát végzők részéről tanácsadás, felvilágosítás a rászorulóknak
4. A gyermekek helyzete, esélyegyenlősége, gyermekszegénység	

4.1. A gyermekek helyzetének általános jellemzői (pl. gyermekek száma, aránya, életkori megoszlása, demográfiai trendek stb.)

Kincsesbánya állandó népességének száma 2018 év végén 1528 fő, ebből a 0-18 évesek száma összesen 243 fő. A gyakorlatban ebből a korosztályból kerülhet ki a veszélyeztetett és

védelembe vett kiskorú gyermekek száma. Amennyiben a kiskorú gyermek testi, értelmi, érzelmi vagy erkölcsi fejlődése bármely ok folytán veszélybe kerül, a járási hivatal gyámhivatala védelembe veszi a gyermeket. A Gyermekjóléti Szolgálat képviselője jó és szoros kapcsolatot ápol a jegyzővel, családokkal és az intézményekkel. A gyermekek védelme a gyermek családban történő nevelkedésének elősegítésére, a veszélyeztetettségének megelőzésére, megszüntetésére szolgál.

A gyermekek védelmét:

- pénzübeli és természetbeni ellátások,
- személyes gondoskodás keretébe tartozó gyermekjóléti alapellátások,
- az ellátások, intézkedések megtételének ellenőrzése, adatok kezelése szolgálja.

a) veszélyeztetett és védelembe vett, hátrányos helyzetű, illetve halmozottan hátrányos helyzetű gyermekek, valamint fogyatékkal élő gyermekek száma és aránya, egészségügyi, szociális, lakhatási helyzete.

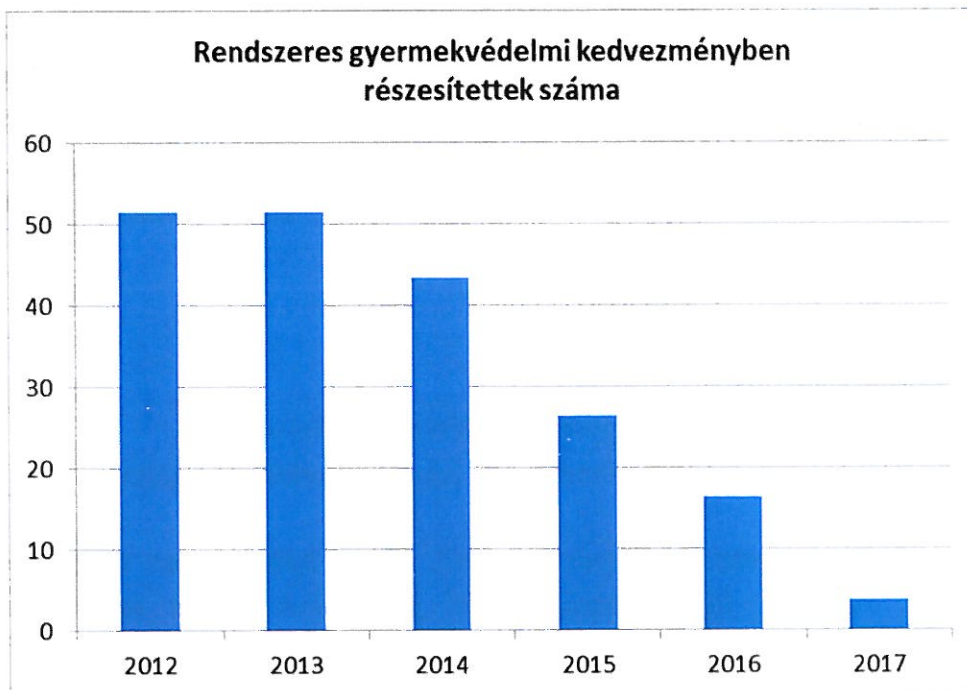
A településen a védelembe vett gyermek nem volt az elmúlt években.

A környezet és a szakemberek odafigyelése, a jelzőrendszer azonnali, több lábon álló működésének szinten tartása, javítása elengedhetetlen.

b) rendszeres gyermekvédelmi kedvezményben részesítettek száma

Rendszeres gyermekvédelmi kedvezményben részesítettek évi átlagos száma

Év	Rendszeres gyermekvédelmi kedvezményben részesítettek évi átlagos száma (TS 5801)
2012	51,5
2013	51,5
2014	43,5
2015	26,5
2016	16,5
2017	4



A rendszeres gyermekvédelmi kedvezményt a család egy főre eső jövedelme arányában állapítják meg. Az adatok alapján megállapítható, hogy öt év távlatában, hogyan alakult a rendszeres gyermekvédelmi kedvezményben és a rendkívüli gyermekvédelmi kedvezményben részesítettek száma. A rendszeres gyermekvédelmi kedvezmény a szociálisan rászoruló kiskorúak vagy közoktatási intézményben tanuló nagykorúak támogatása. 2012. évtől évente két alkalommal Erzsébet utalvány formájában részesülnek természetbeni támogatásként a családok. Kiegészítő gyermekvédelmi kedvezményt a gyám kérelmezhet kiskorú eltartott esetén. A rendkívüli gyermekvédelmi támogatás a Szociális Bizottság hatáskörébe tartozik. Akkor kérhető a támogatás, ha a gyermeket nevelő család időszakosan létfenntartási gondokkal küzd vagy létfenntartást veszélyeztető rendkívüli élethelyzetbe kerül.

c) gyermek jogán járó helyi juttatásokban részesülők száma, aránya

Gyermek jogán járó helyi juttatás a rendszeres gyermekvédelmi kedvezmény, valamint a rendkívüli gyermekvédelmi támogatás. A rendszeres gyermekvédelmi kedvezmény a szociálisan rászoruló kiskorúak vagy közoktatási intézményben tanuló nagykorúak anyagi támogatása.

Ennek formái:

- gyermekétkeztetés normatív kedvezmény,
- pénzügyi támogatás,
- külön jogszabály szerint egyéb kedvezmény.

e) magyar állampolgársággal nem rendelkező gyermekek száma, aránya

Településünkön nem élnek külföldi állampolgárságú gyermekek.

4.2 Szegregált, teleszerű lakókörnyezetben élő gyermekek helyzete, esélyegyenlősége.

A településen nem él szegregált, teleszerű lakókörnyezetben gyermek.

4.3 A hátrányos, illetve halmozottan hátrányos helyzetű, valamint fogyatékkal élő gyermekek szolgáltatásokhoz való hozzáférése.

Az önkormányzat és az egészségügyi alapellátás körében gondoskodik:

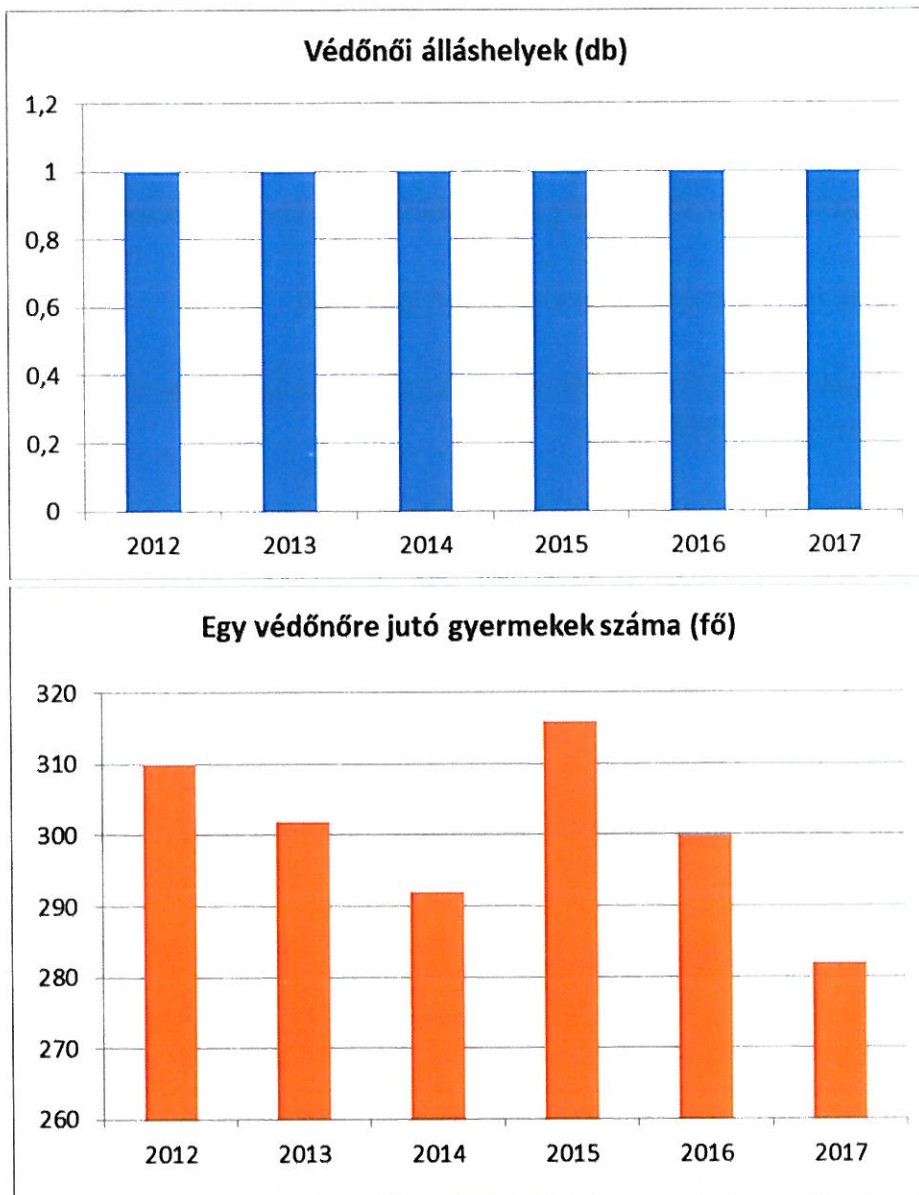
- háziorvos
- fogorvos
- ügyeleti ellátás
- védőnő
- iskola egészségügyi ellátás

a) védőnői ellátás jellemzői (pl. a védőnő által ellátott települések száma, egy védőnőre jutott ellátott, betöltetlen státuszok.)

Az alábbi táblázat összefoglalja a 0-14 éves korosztályt.

Védőnői szolgálat:

Év	Betöltött védőnői álláshelyek száma (TS 3201)	Egy védőnőre jutó gyermekek száma
2012	1	310
2013	1	302
2014	1	292
2015	1	316
2016	1	300
2017	1	282



b) gyermekorvosi ellátás jellemzői (pl. házi gyermekorvoshoz, gyermek szakorvosi ellátáshoz való hozzáférés, betöltetlen házi gyermekorvosi praxisok száma)

Községünkben ilyen irányú szakellátás nincs, területileg Mórhoz tartozunk.

c) 0–7 éves korúak speciális (egészségügyi-szociális-oktatási) ellátási igényeire (pl. korai fejlesztésre, rehabilitációra) vonatkozó adatok.

Speciális ellátást biztosító intézmény településünkön nincs, ellátás biztosítója a Megyei Önkormányzat (ma már KIK) által fenntartott intézmények.

d) gyermekjóléti alapellátás

A Gyermekjóléti Szolgálat képviselője szoros kapcsolatot ápol a jegyzővel, a háziorvossal, a védőnővel, a családokkal, oktatási intézményekkel (óvoda, iskola).

e) gyermekvédelem

Amennyiben a kiskorú gyermek testi, értelmi, érzelmi vagy erkölcsi fejlődése bármely ok folytán veszélybe kerül, a járási gyámhivatal védelembe veszi a gyermeket.

f) krízishelyzetben igénybe vehető szolgáltatások

Krízishelyzetben igénybe vehető szolgáltatásként az önkormányzat kifejezetten a krízishelyzetben lévők számára rendkívüli gyermekvédelmi támogatást, illetve átmeneti segínyt biztosít.

g) egészségfejlesztési, sport-, szabadidős és szünidős programokhoz való hozzáférés

Egészségfejlesztési, sport-, szabadidős és szünidős programokhoz való hozzáférés a helyi lehetőségekhez mérten biztosított.

h) gyermekétkeztetés (intézményi, hétvégi, szünidei) ingyenes tankönyv

Az intézményi gyermekétkeztetést az önkormányzat a településen saját konyhával oldja meg. A konyha nyújt ellátást az óvodai, iskolai napközis, szociális étkeztetést igénylők számára. Hétfvégén a konyha nem üzemel, szünidei szervezett gyermekétkeztetést csak a rendszeres gyermekvédelmi kedvezményben részesülő gyermekek részére biztosít az önkormányzat. A családok igény szerint befizethetik gyermekeiket ebédre.

Ingyenes tankönyvellátást a három- vagy többgyermekes családok, rendszeres gyermekvédelmi kedvezményben részesülő és a tartósan beteg gyermekek kaptak, felmenő rendszerben most már minden általános iskolásnak ingyen jár a tankönyv.

i) hátrányos megkülönböztetés, az egyenlő bánásmód követelményének megsértése a szolgáltatások nyújtásakor járási, önkormányzati adat, civil érdekképviselők észrevételei

A hátrányos megkülönböztetéssel, az egyenlő bánásmód követelményével a következő fejezetben foglalkozunk..

4.4 A kiemelt figyelmet igénylő gyermekek/tanulók, valamint fogyatékossgal élő gyerekek közoktatási lehetőségei és esélyegyenlősége

a) a hátrányos, illetve halmozottan hátrányos helyzetű, valamint sajátos nevelési igényű és beilleszkedési, tanulási, magatartási nehézséggel küzdő gyermekek/tanulók óvodai, iskolai ellátása

A településen egy általános iskola működik, melyben egyaránt tanulhat különleges bánásmódot igénylő gyermek, sajátos nevelési igényű gyermek, beilleszkedési, tanulási

nehézséggel küzdő gyermek éppúgy, mint a kiemelten tehetséges gyermek. Az iskolai oktatásban nem tapasztalható sem hátrányos megkülönböztetés, sem szegregáció.

b) a közneveléshez kapcsolódó kiegészítő szolgáltatások (pl. iskolára/óvodára jutó gyógypedagógusok, iskolapszichológusok száma stb.)

Óvodai nevelés adatai

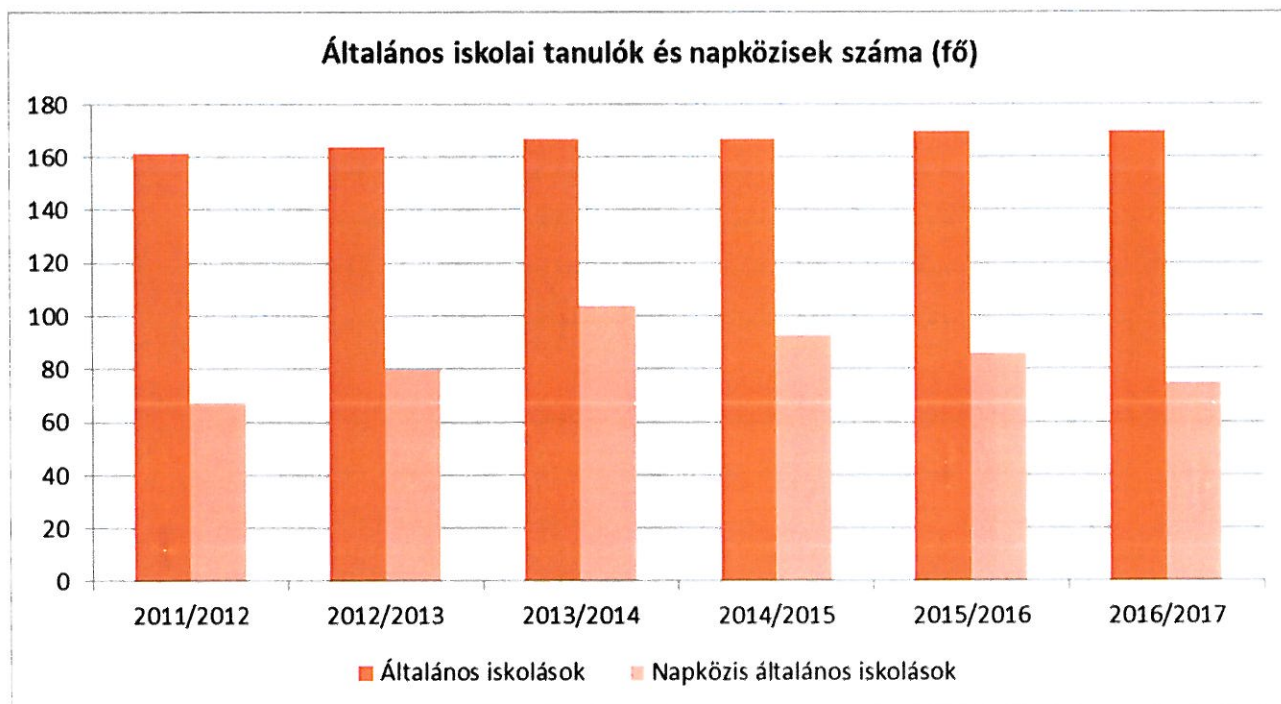
ÓVODAI ELLÁTOTTSÁG	db	
Az óvoda telephelyeinek száma	1	
Hány településről járnak be a gyermekek	3	
Óvodai férőhelyek száma	58	
Óvodai csoportok száma	2	
Az óvoda nyitvatartási ideje (...h-tól ...h-ig):	6.00 h-tól 16.30 h-ig	
A nyári óvoda-bezárás időtartama: (...)	5 hét	
Személyi feltételek	Fő	Hiányzó létszám
Óvodapedagógusok száma	4	0
Ebből diplomás óvodapedagógusok száma	3	0
Gyógypedagógusok létszáma	0,5	0
Dajka/gondozónő	2	0
Kisegítő személyzet	0	0

A településen egy óvoda működik, 2 óvodai csoporttal. Az óvodai férőhelyek száma 58.

Év	3-6 éves korú gyermekek száma	Óvodai gyermekcsoportok száma - gyógypedagógiai neveléssel együtt (TS 2401)	Óvodai férőhelyek száma (gyógypedagógiai neveléssel együtt) (TS 2801)	Óvodai feladatellátási helyek száma (gyógypedagógiai neveléssel együtt) (TS 2701)	Óvodába beírt gyermekek száma (gyógypedagógiai neveléssel együtt) (TS 2601)	Óvodai gyógypedagógiai gyermekcsoportok száma (TS 2501)
2012	46	2	60	1	56	
2013	48	2	60	1	52	
2014	44	2	60	1	42	
2015	46	2	60	1	48	
2016	41	2	58	1	46	
2017	42	2	58	1	51	

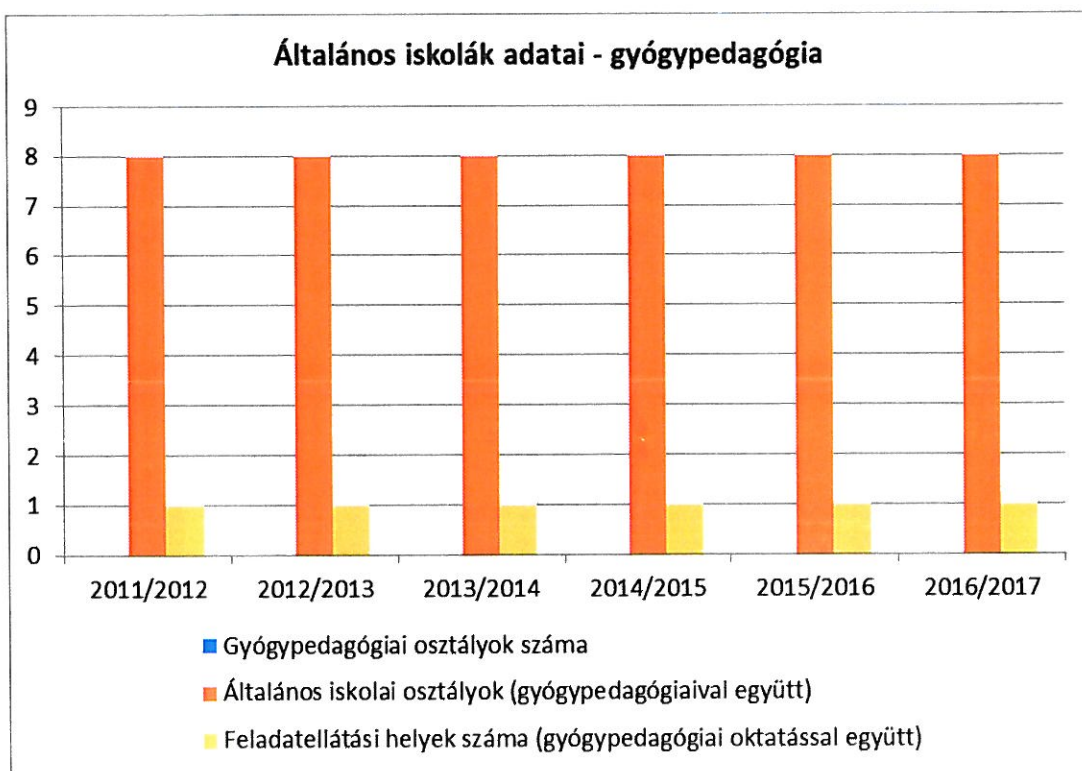
Általános iskolában tanulók száma

Tanév	Általános iskola 1-4. évfolyamon tanulók száma (gyógypedagógiai oktatással együtt) (TS 1801)	Általános iskola 5-8. évfolyamon tanulók száma (gyógypedagógiai oktatással együtt) (TS 1901)	Általános iskolások száma	Napközis általános iskolai tanulók száma a nappali oktatásban (iskolaotthonos tanulókkal együtt) (TS 1701)	
	fő	fő	fő	fő	%
2011/2012	87	75	162	68	42,0%
2012/2013	91	73	164	80	48,8%
2013/2014	97	70	167	104	62,3%
2014/2015	94	73	167	93	55,7%
2015/2016	89	81	170	86	50,6%
2016/2017	86	81	167	83	49,7%



Általános iskolák adatai: osztályok, gyógypedagógiai osztályok, feladatellátási helyek

Tanév	Az általános iskolai osztályok száma a gyógypedagógiai oktatásban (a nappali oktatásban) (TS 2101)	Az általános iskolai osztályok száma (a gyógypedagógiai oktatással együtt) (TS 2201)	Általános iskolai feladat-ellátási helyek száma (gyógypedagógiai oktatással együtt) (TS 2001)
	1-8 évfolyamon összesen	1-8 évfolyamon összesen	db
2011/2012		8	1
2012/2013		8	1
2013/2014		8	1
2014/2015		8	1
2015/2016		8	1
2016/2017		8	1



2016-2017. tanév						
Telephely	Létszám	Napközis	Bejáró	HH, HHH, SNI tanulók létszáma	HH, HHH, SNI tanulók aránya az osztály létszámához viszonyítva	
1. osztály	25	21		2	8%	
2. osztály	21	14		4	19%	
3. osztály	21	12	alsós:	2	9,5%	
4. osztály	22	10	46	6	27%	
5. osztály	28	14		7	21%	
6. osztály	19	6		7	37%	
7. osztály	14	5	felső:	4	28%	
8. osztály	20	6	39	6	30%	
Összesen:	170	88	85	38	22%	

c) hátrányos megkülönböztetés és jogellenes elkülönítés az oktatás, képzés területén, az intézmények között és az egyes intézményeken belüli szegregációs

Az oktatás területén nincs hátrányos megkülönböztetés, sem szegregációs jelenség.

d) az intézmények között a tanulók iskolai eredményességében, az oktatás hatékonyságában mutatkozó eltérések

A 8. évfolyamot eredményesen befejezettek a nappali oktatásban

Tanév	A 8. évfolyamot eredményesen befejezte a nappali oktatásban (TS 2301)
	Fő
2011/2012	27
2012/2013	21
2013/2014	20
2014/2015	14

2015/2016	18
2016/2017	20

e) pozitív diszkrimináció (hátránykompenzáló juttatások, szolgáltatások)

Egyéni foglalkozások fejlesztésére az iskolában van lehetőség.

4.5 Következtetések: problémák beazonosítása, fejlesztési lehetőségek meghatározása.

A gyerekek helyzete, esélyegyenlősége vizsgálata során településünkön	
beazonosított problémák	fejlesztési lehetőségek
drogfogyasztás felbukkanása, fiatalkori bűnelkövetés	szülő, iskola, környezet együttes odafigyelése, jelzőrendszer működése, felvilágosítás a helyi körzeti megbízottal közösen
hátrányos és halmozottan hátrányos gyermekek étkeztetése	minden érintett gyermek vegye igénybe a kedvezményes étkeztetést, erről az elutasító szülőket meg kell győzni
érzelmi, és testi bántalmazások előfordulása	a jelzőrendszer hatékony működtetése, a környezet, elsősorban a pedagógusok észrevételeinek azonnali továbbítása az illetékesek felé (Gyermekjóléti és Családsegítő Szolgálat, jegyző) felé
elszegényedés jelei	óvodai, iskolai odafigyelés, jelzések továbbítása a segítséget nyújtani tudó szervek felé, ruhagyűjtés, adományozások
késő estig, éjszaka felügyelet nélküli gyermekek előfordulása a településen	Polgárőrszolgálat fokozott ellenőrzése

5. A nők helyzete, esélyegyenlősége

A nők esélyegyenlőségének jogi alapvetései, miszerint:

- a nők és férfiak egyenjogúak, egyenlő jogok illetik meg őket minden polgári, politikai, gazdasági, szociális, kulturális jog tekintetében
- a nőket a férfikkal egyenlő bánásmód illeti meg a munkavállalás, szakképzés, előmeneteli lehetőségek, valamint a munkafeltételek terén
- szociális biztonság területén

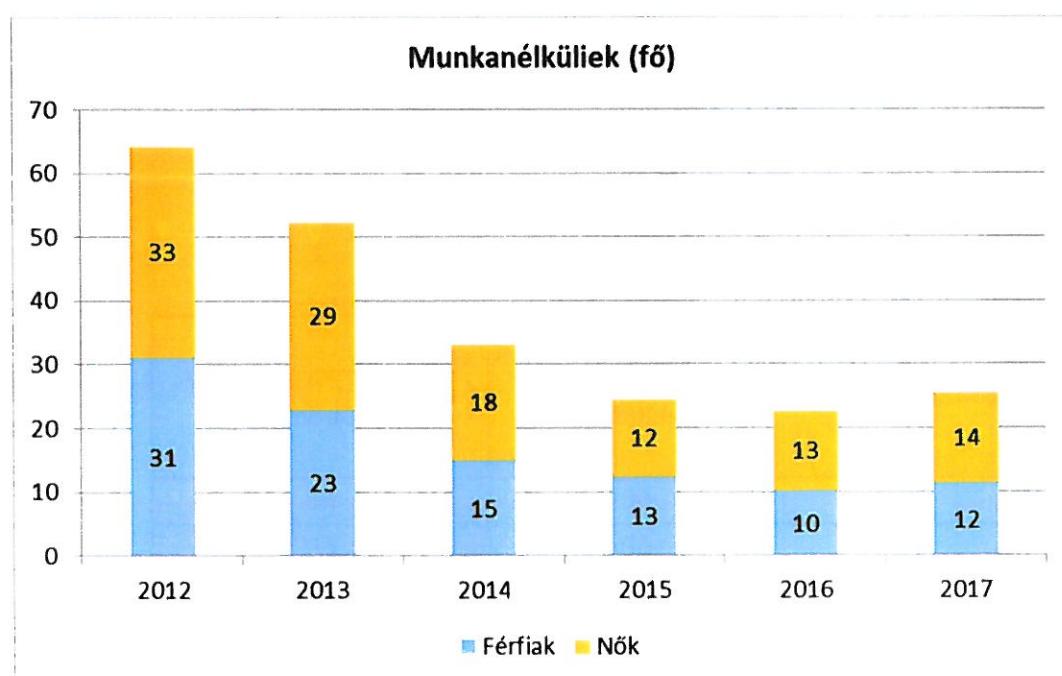
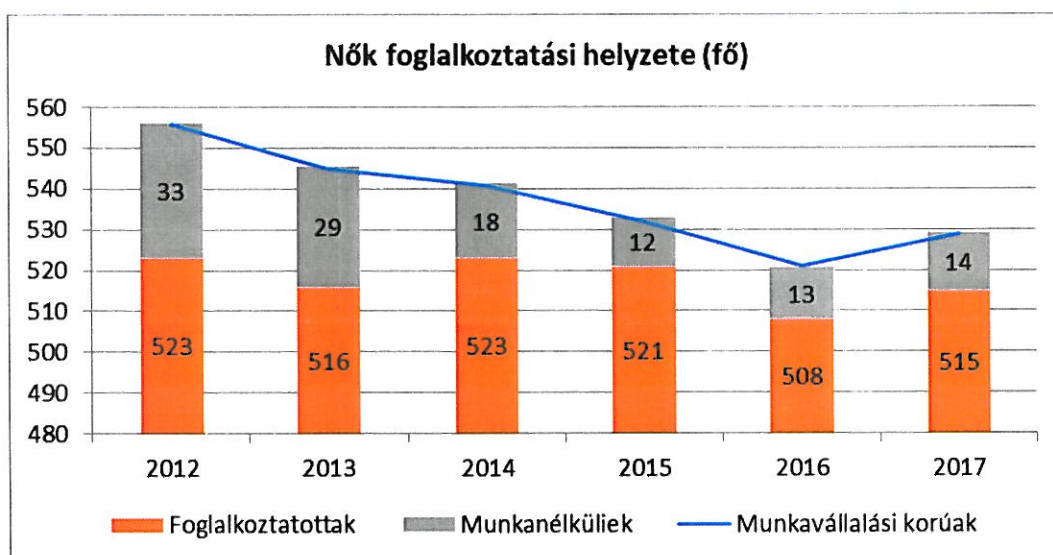
A munkaviszonnal, a munka díjazásával kapcsolatban érvényesülnie kell az egyenlő bánásmódnak. A nők tekintetében figyelemmel kell lenni a védett tulajdonságokra: nem, családi állapot, anyaság, és terhesség tekintetében.

a) *foglalkoztatás és munkanélküliség a nők körében*

A helyi adatgyűjtés célja, hogy bemutassa, az aktív korú lakosságból milyen arányban érinti a munkanélküliség a nőket és a férfiakat

Foglalkoztatás és munkanélküliség a nők körében

Év	Munkavállalási korúak száma		Foglalkoztatottak		Munkanélküliek	
	Férfiak (TS 0803)	Nők (TS 0804)	Férfiak	Nők	Férfiak (TS 0801)	Nők (TS 0802)
2012	578	556	547	523	31	33
2013	568	545	545	516	23	29
2014	550	541	535	523	15	18
2015	548	532	535	521	13	12
2016	536	521	526	508	10	13
2017	525	529	513	515	12	14



b) nők részvétele foglalkoztatást segítő és képzési programokban

Nincs adat a Munkaügyi Központ programjairól.

c) alacsony iskolai végzettségű nők elhelyezkedési lehetőségei

év	munkanélküli nők száma	8 általánosnál alacsonyabb végzettségű
2014	18,25	0
2015	12	0
2016	12,5	0
2017	14	0

d) hátrányos megkülönböztetés a foglalkoztatás területén (pl. bérkülönbség)

Nem tapasztalható hátrányos megkülönböztetés a foglalkoztatás területén.

5.2 A munkaerő-piaci és családi feladatok összeegyeztetését segítő szolgáltatások (pl. bölcsődei, családi napközi, óvodai férőhelyek, férőhelyhiány; közintézményekben rugalmas munkaidő, családbarát munkahelyi megoldások stb.)

A településen bölcsőde nincs, napközi otthonos óvoda működik. Az óvodai férőhelyek száma 58. Az óvodába beíratott gyermekek száma jelenleg 64 fő, amely év végéig változik. A két és féléves korú gyermek csak abban az esetben vehető fel az óvodába, ha minden harmadik életévét betöltött gyermek számára biztosított az elhelyezés és még van üres férőhely. A nők elhelyezkedése szempontjából fontos tényező, hogy a gyermekek napközbeni ellátása megoldott legyen. Van arról is információ, hogy GYES után az anya, mivel távolabbi helyen talált állást magának, gyermekét is a munkahelye szerinti település óvodájába íratta. A községben családbarát munkahelyi megoldásra, rugalmas munkaidőkezdésre nincs példa, hiszen munkahely is kevés van.

5.3 Családtervezés, anya- és gyermekgondozás területe

év	védőnők száma	0-3 év közötti gyermekek száma	átlagos gyermekszám védőnőnként
2013	1	60	60
2014	1	60	60
2015	1	60	60
2016	1	65	65
2017	1	61	61

5.4 A nőket érő erőszak, családon belüli erőszak

A családon belüli, nők ellen irányuló erőszak nem jellemző a településen, de az elmúlt két évben mégis 1-1 esethez kellett rendőrt hívni. Ez nem jelenti azt, hogy csak 1-1 eset fordult elő, azonban erre nem mindig derül fény, mert az érintettek nem szívesen beszélnek róla. A Családsegítő Szolgálathoz fordulhat, akit ilyen jellegű atrocitás ér, továbbá rendőrségi feljelentést lehet tenni.

5.5 Krízishelyzetben igénybe vehető szolgáltatások (pl. anyaothton, családok átmeneti otthona).

A településen anyaothton, családok átmeneti otthona nem működik. A helyi információk alapján erre nincs szükség.

5.6 A nők szerepe a helyi közéletben.

év	Képviselőtestület tagja	
	Férfi	Nő
2013	5	3
2014	5	3
2015	4	2
2016	4	2
2017	4	2

A település közéletében a nők aktivitása magasabb, mint a férfiaké. A képviselő testületben betöltött hely tekintetében kevesebben vannak. A hivatalokban, kulturális, oktatási területen viszont a férfiak számaránya elenyésző.

5.7 A nőket helyi szinten fokozottan érintő társadalmi problémák és felszámolásukra irányuló kezdeményezések.

5.8 Következtetések: problémák beazonosítása, fejlesztési lehetőségek meghatározása.

A nők helyzete, esélyegyenlősége vizsgálata során településünkön	
beazonosított problémák	fejlesztési lehetőségek
eltitkolt családon belüli erőszak	jelzőrendszer működtetése, felvilágosítás hova fordulhat az érintett segítségért, (Családsegítő, Rendőrség, ingyenes hívható segélykérő

	telefonszámok nyilvános helyeken történő közzététele)
munkanélküliség	közfoglalkoztatásba történő bevonás, önkéntes munkára való ösztönzés-ekkel kapcsolatos felvilágosítás, tájékoztatás megadása, mert ez lehet alapja egy további ellátási formának
a nemek esélyegyenlőségével kapcsolatban nem állnak rendelkezésre megfelelő adatok	adatgyűjtés a különböző statisztikai mutatók nemek szerinti megoszlásáról a releváns helyi partnerek bevonásával, adatelemzés és problémafeltárás a nők esélyegyenlősége tekintetében
a nők munkaerőpiacra való visszatérését nehezíti, hogy a gyerekek nappali ellátását célzó intézmények nyitva tartása nem alkalmazkodik az igényekhez	gyerekek nappali ellátását célzó intézmények nyitva tartásának kialakítása a célcsoport igényeinek megfelelően

6. Az idősek helyzete, esélyegyenlősége

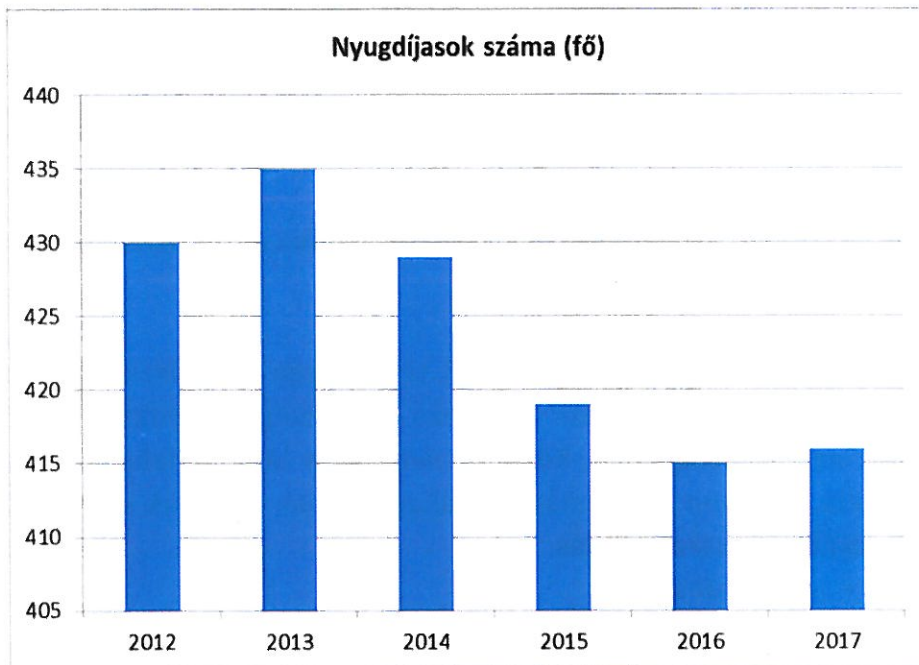
6.1 Az időskorú népesség főbb jellemzői (pl. száma, aránya, jövedelmi helyzete, demográfiai trendek stb.)

A társadalombiztosítási nyugellátásról szóló 1997. évi LXXI. törvény értelmében a kötelező társadalombiztosítási nyugdíjrendszer.

- saját jogú nyugdíj
 - öregségi nyugdíj
 - rehabilitációs járadék
 - hozzátartozói nyugdíj
 - özvegyi
 - árvaellátás
 - szülői
 - baleseti hozzátartozói nyugellátás
 - özvegyi járadék

Nyugdíjban, ellátásban, járadékban és egyéb járandóságban részesülők száma

Év	Nyugdíjban, ellátásban, járadékban és egyéb járandóságban részesülő férfiak száma (TS 5201)	Nyugdíjban, ellátásban, járadékban és egyéb járandóságban részesülő nők száma (TS 5301)	Összes nyugdíjas
2012	189	241	430
2013	193	242	435
2014	190	239	429
2015	177	242	419
2016	176	239	415
2017	171	245	416



6.2 Idősek munkaerő-piaci helyzete

a) idősek, nyugdíjasok foglalkoztatottsága

Helyben az idősebb korosztály részére a nyugdíjas klub biztosít kikapcsolódást.

b) *tevékeny időskor (pl. élethosszig tartó tanulás, idősek, nyugdíjasok foglalkoztatásának lehetőségei a közintézményekben, foglalkoztatásukat támogató egyéb programok a településen)*

Már 30 éve Nyugdíjas Klubunk szervez programokat az idősebb generáció számára, melybe bekapcsolódik rendszeresen a Művelődési Ház, illetve az IKSZT. A környező települések klubjaival aktív kapcsolattartás.

c) hátrányos megkülönböztetés a foglalkoztatás területén

Hátrányos megkülönböztetés a foglalkoztatás terén

Év	Regisztrált munkanélküliek száma	55 év feletti regisztrált munkanélküliek száma (TS 1010 és TS 1011)		Tartós munkanélküliek száma	55 év feletti tartós munkanélküliek száma	
	Fő	Fő	%	Fő	Fő	%
2012	64	7	11%	12		0%
2013	52	5	10%	10		0%
2014	33	3	9%	3		0%
2015	25	5	20%	3		0%
2016	23	5	22%	6		0%
2017	26	8	31%	7		0%

Annak a személynek, aki ebben a korban munkanélkülivé vált, az elhelyezkedési esélye kisebb, sokkal kiszolgáltatottabb a munkaerő-piacon. Ebben az esetben látványos a diszkrimináció, hiszen nem csak az elhelyezkedési esélye rosszabb, a létszámleépítés is hamarabb eléri a korosztályt.

6.3 A közszolgáltatásokhoz, közösségi közlekedéshez, információhoz és a közösségi élet gyakorlásához való hozzáférés.

Az önkormányzat kötelező feladataként biztosítja a rászoruló, településen élő idősök számára a szociális alapszolgáltatásokat, továbbá a nem kötelező alapszolgáltatásokhoz való hozzájutást. Az önkormányzat az Alapszolgáltató Központ keretében látja el feladatát. Az önkormányzat szociális rendelete, valamint a Társulási Megállapodásban foglaltak szerint az idősök számára biztosított a szociális alapszolgáltatás:

- étkeztetés
- házi segítségnyújtás
- jelzőrendszeres segítségnyújtás

a) az idősök egészségügyi és szociális szolgáltatásokhoz való hozzáférése

A családgondozó keresi fel az idősöket, segít a bevásárlásban, ebéd házhoz szállításában, kisebb házkörűli tevékenységben, gyógyszer felírásában és kiváltásában.

b) kulturális, közművelődési szolgáltatásokhoz való hozzáférés

A Művelődési Ház és Könyvtár az Ő számukra is hozzáférhető. A Művelődési Házban heti rendszerességgel klubnapot tartanak.

c) idősök informatikai jártassága

A település időseinek zömére nem jellemző az informatikai jártasság, de vannak, akik szeretnék megismerni az internet világát. Az IKSZT szervezésében elindul internet használati tanfolyam, ahol részt vesz néhány nyugdíjas.

6.4 Az idősöket, az életkorral járó sajátos igények kielégítését célzó programok a településen.

6.5 Következtetések: problémák beazonosítása, fejlesztési lehetőségek meghatározása.

Az idősök helyzete, esélyegyenlősége vizsgálata során településünkön	
beazonosított problémák	fejlesztési lehetőségek
bűnelkövetők számára leginkább veszélyeztetett korosztály	polgárőrség fokozott járőrözése, veszély esetén riaszthatósága, elérhetősége

az idős korcsoport nagy része nem vesz részt a közösségi életben	a településen élő 65 év feletti emberek körében az idős kortárs közösséghez tartozás lehetőségét a következő két évben az önkormányzat a rendelkezésére álló eszközökkel támogatni fogja és kommunikációs eszközök igénybe vételével népszerűsíteni fogja.
az idős korosztály számára nincs munkalehetőség a településen, nem élnek aktív életmódot	az aktív idősödést támogató életmód megismertetése érdekében az önkormányzat a helyi újságban rendszeres rovat formájában lehetőséget teremt arra, hogy az idős célcsoport számára fontos tájékoztatás magas színvonalon megvalósuljon.
a településen kis létszámban használják az internetet az idős korosztályból, informatikai jártasságuk csekély	az idős célcsoportnál a számítógép és internet használat alacsonyabb mértékű, mint a fiatalabb korosztályok körében, ezért az önkormányzat civil szervezetek bevonásával „Kattints rá Nagy!” címmel, hétköznapi internethasználatot és elektronikus levelezési készségek elsajátítását célzó csoportos képzéseket szervez a településen élő 60 év feletti emberek számára

7. A fogyatékkal élők helyzete, esélyegyenlősége

7.1 A településen fogyatékkal élő személyek főbb jellemzői, sajátos problémái

Fogyatékkal élő lakótársaink foglalkoztatására a településen nincs mód, de nem a hátrányos megkülönböztetés miatt, hanem mert szervezett-munkahelyi foglalkoztatásra létszám sem tevődne össze. A fogyatékkal élők saját lakókörnyezetükben élnek. A településen nincs nappali ellátás, lakóotthon, gondozóház. Erre jelenleg nincs is igény, az érintettek ellátása családon, környezeten, illetve a szociális alapszolgáltatás keretén belül megoldott.

a) fogyatékkal élők foglalkoztatásának lehetőségei, foglalkoztatottsága (pl. védett foglalkoztatás, közfoglalkoztatás)

Helyben nincs példa arra, hogy fogyatékkal élőket foglalkoztatna valamelyik intézmény, vagy vállalkozó.

b) hátrányos megkülönböztetés a foglalkoztatás területén

Nem releváns a településen.

b) önálló életvitelt támogató helyi intézmények, szolgáltatások, programok

Kulturális programokon való részvétel, a művelődési ház szolgáltatásaihoz való hozzáférés ugyanúgy biztosított fogyatékkal élők számára is.

7.2 Fogyatékkal élő személyek pénzübeli és természetbeni ellátása, kedvezményei

A fogyatékos személyek az önkormányzatnál megfelelő információhoz jutnak a jogszabály szerint járó pénzübeli és természetbeni ellátásokról. Ezeket igénybe is veszik. Alapellátásként amennyiben ennek szükségét érzik biztosítható: szociális alapszolgáltatás, étkeztetés, házi segítségnyújtás, családsegítés. Fogyatékos személyek számára ápolást, gondozást nyújtó intézmény, fogyatékos személyek otthona, rehabilitációs intézmények, fogyatékos személyek gondozóháza, lakóotthon a településen nincs. A táblázat megjelenítése nem indokolt, mert a településen sem önkormányzati, sem egyházi fenntartású, sem civil fenntartású intézmény a nappali ellátásban részesülő fogyatékos személyek számára nincs.

7.3 A közszolgáltatásokhoz, közösségi közlekedéshez, információhoz és a közösségi élet gyakorlásához való hozzáférés lehetőségei, akadálymentesítés

a) települési önkormányzati tulajdonban lévő középületek akadálymentesítettsége

A fogyatékos személynek joga van a számára akadálymentes, érzékelhető és biztonságos épített környezetre. Az önkormányzat tulajdonában lévő épületek közül az IKSZT, orvosi rendelő és a művelődési ház felelnek meg az előírásoknak. Az önkormányzat, az iskola nem akadálymentesített.

b) közszolgáltatásokhoz, kulturális és sportprogramokhoz való hozzáférés lehetőségei, fizikai, információs és kommunikációs akadálymentesítettség, lakóépületek, szolgáltató épületek akadálymentesítettsége

A kulturális események színhelye a művelődési ház, amelyet úgy alakítottak ki, hogy mozgássérültek hozzáférjenek a programokhoz, mosdóhoz.

c) munkahelyek akadálymentesítettsége

A helyi vállalkozások közül (tudomásunk szerint) senki nem alkalmaz fogyatékkal élő személyt. Az újonnan épült, illetve átalakított, felújított épületekben az akadálymentesítés részben megoldott.

d) közösségi közlekedés, járdák, parkok akadálymentesítettsége

A településen a járdák minősége javuló tendenciát mutat.

e) fogyatékos személyek számára rendelkezésre álló helyi szolgáltatások (pl. speciális közlekedési megoldások, fogyatékosok nappali intézménye, stb.)

Nincsenek helyi szolgáltatások fogyatékos személyek részére.

f) pozitív diszkrimináció (hátránykompenzáló juttatások, szolgáltatások)

Nem jellemző.

7.4 Következtetések: problémák beazonosítása, fejlesztési lehetőségek meghatározása

A fogyatékkal élők helyzete, esélyegyenlősége vizsgálata során településünkön	
beazonosított problémák	fejlesztési lehetőségek
járdák biztonságossá tétele	járdák karbantartása, önkéntesek bevonásával ill. pályázati lehetőségekkel a járdalapok egyenetlenségeinek kiigazítása
hiányzó, nem megfelelő, nem az igények szerint rangsorolt akadálymentesítettség	az akadálymentesítés helyi tervezése, pénzforrások felkutatása, megfelelő szakértők, tanácsadók bevonása a tervezésbe. Ilyen tartalmú forrásokra figyelemfelhívás.
Nincs minden intézményben, vagy nem megfelelő az akadálymentesítettség.	Az önkormányzat a következő öt évben vállalja a települési önkormányzati tulajdonban lévő épületek akadálymentesítettségét, pályázati lehetőségekkel.

8. Helyi partnerség, lakossági önszerveződések, civil szervezetek és for-profit szereplők társadalmi felelősségvállalása.

a) a 3–7. pontban szereplő területeket érintő civil, egyházi szolgáltató és érdekvédelmi szervezetek, önszerveződések feltérképezése (pl. közfeladatot ellátó szervezetek száma közfeladatonként bemutatva, önkéntesek száma, partnerségi megállapodások száma stb.)

- Vöröskereszt
- Nyugdíjas Klub
- Kincs Kultúra Sport Egyesület
- Polgárórség
- Szikra Sportkör

A fenti szervezetek ugyan nem látnak el közfeladatot, de aktív szereplői községünk életének. A civil szervezetek céljai: kulturális, sport és vagyonvédelmi célok megvalósítása. Tevékenykednek különböző rendezvényeken (pl. falunap, ünnepek, iskolai rendezvények).

b) önkormányzati, nemzetiségi önkormányzati, egyházi és civil szektor közötti partnerség bemutatása

Községünkben nincs nemzetiségi önkormányzat, az egyházak jelenléte rendszeres, a civil szervezetekkel való kapcsolattartás rendszeres és eredményes.

c) önkormányzatok közötti, illetve térségi, területi társulásokkal való partnerség

A környező, illetve térségi önkormányzatokkal a kapcsolat rendszeres és eredményes (Mór Kistérség).

d) civil szervezetek célcsoportokkal kapcsolatos esélyegyenlőségi tevékenysége

A nyugdíjas Klub az időseket karolja fel a vöröskereszt szervezi a véradásokat, és különböző szűréseket.

9. A helyi esélyegyenlőségi program nyilvánossága

a) a helyzetelemzésben meghatározott esélyegyenlőségi problémák kapcsán érintett nemzetiségi önkormányzatok, egyéb partnerek (állami vagy önkormányzati intézmények, egyházak, civil szervezetek, stb.) bevonásának eszközei és eljárásai a helyi esélyegyenlőségi program elkészítésének folyamatába

A HEP programot a képviselő-testület, az önkormányzat dolgozói, a civil szervezetek, a település lakossága megismerheti. Az önkormányzat hivatalos honlapján közzé tesszük, és minden észrevételt ezzel kapcsolatosan összegyűjtünk, regisztrálunk. A beérkezett, beépíthető javaslatokat időszakonként beépítjük.

A Helyi Esélyegyenlőségi Program Intézkedési Terve (HEP IT)

1. A HEP IT részletei

A helyzetelemzés megállapításainak összegzése

Romák és/vagy mélyszegénységben élők	Munkanélküliség, foglalkoztatáshoz jutás és foglalkoztatásban való megmaradás	Közfoglalkoztatásba történő bevonás, Munkaügyi Központba regisztrálás, felvilágosítás nyújtása az önkormányzat részéről
Gyermekek	Érzelmi, testi bántalmazások, drogfogyasztás, elszegényedés	Jelzőrendszer hatékony működése, együttes odafigyelés óvoda, iskola, szülő részéről
Idősek	Nem veszik igénybe a szociális ellátást, bizalmatlanok, nem élnek aktív életmódot, informatikai jártasságuk csekély.	Szociális ellátás folyamatos legyen, aktív idősödést támogató életmód, szűrővizsgálatok.
Nők	Gyes, Gyed után nem tudnak elhelyezkedni, probléma a gyerekek elhelyezése, családon belüli erőszak.	Jelzőrendszer működtetése, közfoglalkoztatásba való bevonás, oktatási intézmények nyitva tartásának rugalmassága.
Fogyatékkal élők	Információ hiánya, közlekedési nehézségek.	Akadálymentes honlap, intézmények, járdák, akadálymentesítése.

A beavatkozások megvalósítói

Célcsoport	Következtetésben megjelölt beavatkozási terület, mint intézkedés címe, megnevezése	Az intézkedésbe bevont aktorok és partnerek – kiemelve a felelőst
Romák és/vagy mélyszegénységben élők	Közfoglalkoztatási program felülvizsgálata, hivatalos ügyek intézésének segítése	Jegyző, szociális ügyintéző, önkormányzat munkatársai
Gyermekek	Gyermekvédelmi jelzőrendszer felülvizsgálata, odafigyelés a gyermekekre	Jegyző, CSS-GYJSZ, szociális ügyintéző, óvoda, iskola, védőnő
Idősek	Szociális ellátások újra gondolása, bővítése, aktív életmód elősegítése	Jegyző, művelődési ház, védőnő
Nők	Jelzőrendszer fokozott működése, közfoglalkoztatás	Jegyző, CSS-GYJSZ, szociális ügyintéző
Fogyatékkal élők	Akadálymentesítettség megoldása a településen	Polgármester

Jövőképünk:

Olyan településen kívánunk élni, ahol a romák beintegrálódnak. Fontos számunkra, hogy a mélyszegénységben élők felzárkózzanak. Kiemelt területnek tartjuk a gyermekek biztonságos jövőjét. Folyamatosan odafigyelünk az idősek egészségi állapotára, mentális frissességére. Elengedhetetlennek tartjuk a nők esetében a munkaerő piacon való részvételt. Különös figyelmet fordítunk a fogyatékkal élők közösségi életbe való bevonására.

2. Összegző táblázat - A Helyi Esélyegyenlőségi Program Intézkedési Terve (HEP IT)

3. melléklet a 2/2012. (VI.5.) EMMI rendelethez

A	B	C	D	E	F	G	H	I	J
Intézkedés sorszáma	A helyzetelemzés következtetéseiben feltárt esélyegyenlőségi probléma megnevezése	Az intézkedéssel elérni kívánt cél	A célkitűzés összhangja egyéb stratégiai dokumentumokkal	Az intézkedés tartalma	Az intézkedés felelőse	Az intézkedés megvalósításának határideje	Az intézkedés eredményességét mérő indikátor(ok)	Az intézkedés megvalósításához szükséges erőforrások (humán, pénzügyi, technikai)	Az intézkedés eredményeinek fenntarthatósága
I. A mélyszegénységben élők és a romák esélyegyenlősége									
1	Közfoglalkoztatás	Foglalkoztatás, pénztelenség leküzdése	Munkanélküliek	Munkanélküliek munkához való juttatása, könnyebb elhelyezkedés segítése	polgármester	2022.01.01.	bevontak száma, munkát létesítők száma	Önkormányzat, közfoglalkoztatottak	6 hónap
2	Lakásfenntartási támogatás	Eladósodás megelőzése	Közüzemi tartozások, eladósodás megelőzése	Szegénységben élők közüzemi díjainak átvállalása, eladósodás megelőzése	polgármester	2022.12.31.	segélykérők száma	Állami támogatás, önkormányzati szociális ügyintéző	6 hónap
3	Tűzifa támogatás	A támogatott emberek ne fázzanak	Szociális tűzifa támogatás fűtési gondok megoldására	Állam által finanszírozott támogatás életveszély megelőzésére (kihűlés, megfagyás)	polgármester	2020.12.31.	Segítségét kérők száma	Önkormányzati, állami forrás, önkormányzati fizikai dolgozók	Minden évben folyamatos
4	Hivatalos ügyek intézése	A hivatalos ügyek intézésében könnyebben boldoguljanak, a hivatalos iratok nem értése miatt ne szenvedjenek hátrányt	Hivatalos ügyek intézésében segítségnyújtás	Családsegítővel együttműködve, iratok, adatlapok kitöltése, ügyintézés segítése	Családsegítő, önkormányzat	2020.12.31.	önálló intézkedők száma	Családsegítő, önkormányzati dolgozók	Hosszú távú fenntarthatóság
5	Ruhagyűjtés, adományozás	Rászorulóik részére használt ruhák börtéje	Rászorulóik részére használt ruhák börtéje	Ruhabörze szervezése	Családsegítő, önkormányzat, vöröskereszt	2022.12.31.	adományban részesülők száma	Családsegítő	Hosszú távon fenntartható
II. A gyermekek esélyegyenlősége									
1	Gyermekek iskolába, óvodába jutása	A faluközponttól távolabb élő gyermekek iskolába járásának segítése	Gyermekvédelmi beszámló	Az önkormányzat kisbusszával a külterületen élő gyermekek szállítása iskolával	polgármester	2022.01.01.	külterületen élők száma, gyermeklétszám	Önkormányzati	hosszú távú

A	B	C	D	E	F	G	H	I	J
Intézkedés sorszáma	A helyzetelemzés következtetéseiben feltárt esélyegyenlőségi probléma megnevezése	Az intézkedéssel elélni kívánt cél	A célkitűzés összhangja egyéb stratégiai dokumentumokkal	Az intézkedés tartalma	Az intézkedés felelőse	Az intézkedés megvalósításának határideje	Az intézkedés eredményességét mérő indikátor(ok)	Az intézkedés megvalósításához szükséges erőforrások (humán, pénzügyi, technikai)	Az intézkedés eredményeinek fenntarthatósága
2	Kerítésépítés Iskolai sportpálya és külső udvar bekerítése	gyermekbiztonsága	gyermekvédelmi beszámló	együttműködve iskolával együttműködve, pénzforrás keresésével, társadalmi munka megszervezésével biztonságosabbá tenni az iskola udvarát	polgármester	2022.01.01.		Pályázati forrás, önkormányzati fizikai dolgozók	Hosszú távú fenntarthatóság
3	Egészség Egészséges életre nevelés	A felnövő generáció egészséges életmódra nevelése	gyermekvédelmi, iskolai beszámló	Iskolai, óvodai egészségnap Sportnap	Védőnő, iskola.	2021.06.15.		Önkormányzati, lakossági támogatás, védőnő, pedagógusok	húszú távú fenntarthatóság
4	Prevenció Dohányzás, drogozás megelőzése, visszaszorítása	Egészséges életmódra nevelés, káros szenvedélyek visszaszorítása	gyermekvédelmi beszámló	Egészségvédelmi nap	Védőnő, iskola	2021.06.15.	Rendőrségi beszámló	Védőnő, pedagógusok	hosszú távú fenntarthatóság
5	Közlekedésbiztonsági szabályainak elsajátítása	Balesetmegelőzés	Polgárőrség, rendőrség beszámlója	Közlekedési nap iskolában, óvodában	Védőnő, iskola, polgárőrség, KMB	2021.06.15.	résztevők száma	Polgárőrség, önkormányzati erőforrás	húszú távú fenntarthatóság
6	Szabadidő Gyermekek szabadidejének hasznos elöltése	A szabadidő hasznos eltöltése, csavargás, káros szenvedélyek megelőzése	gyermekjóléti szolgálat beszámlója	Kézműves foglalkozások, filmvetítés, játszóház, ringató foglalkozás kicsiknek	Művelődésszervező	2023.12.31.	résztevők száma	Művelődésszervező	Hosszú távú fenntarthatóság
7	Gyermekvédelmi jelzőrendszer működtetése	Fizikai, lelki bánatalmazások megelőzése	Gyermekvédelmi beszámló	Iskolával, óvodával együttműködve adatgyűjtés, tanácsadás, segítségnyújtás	Családsegítő, gyermekjóléti szolgálat	2021.12.31.	Esetek száma	Családsegítő	Hosszú távú fenntartható
8	Kedvezményes étkeztetés	Minden gyermek kapja meg a fejlődéséhez szükséges	Gyermekvédelmi beszámló	Hátrányos helyzetű gyermekek ingyenes étkeztetése, szüneti gyermekétkezés	Jegyző	2020.12.31.	Kedvezményes résztevők száma	Állami forrás, önkormányzati szociális, pénzügyi ügyintéző	Hosszú távú fenntartható

A	B	C	D	E	F	G	H	I	J
Intézkedés sorszáma	Az intézkedés címe, megnevezése	Az intézkedéssel elérni kívánt cél	A célkitűzés összhangja egyéb stratégiai dokumentumokkal	Az intézkedés tartalma	Az intézkedés felelőse	Az intézkedés megvalósításának határideje	Az intézkedés eredményességét mérő indikátor(ok)	Az intézkedés megvalósításához szükséges erőforrások (humán, pénzügyi, technikai)	Az intézkedés eredményeinek fenntarthatósága
	A helyzetelemzés következtetéseiben feltárt esélyegyenlőségi probléma megnevezése	tápanyagokat		megszervezése. Kapcsolatfelvétel a szülőkkel, együttműködés,					
III. A nők esélyegyenlősége									
1	Jelzőrendszer működtetése	Családon belüli erőszak megszüntetése	Családsegítő beszámolója	Együttműködés a polgárőrséggel, rendőrséggel, családgondozóval.	Családsegítő, KMB, polgárőrség	2020.12.31.	esetek száma	Családsegítő, polgárőrség vezetője, körzeti megbízott	Hosszú távon fenntartható
2	Önkéntes munka	Munkanélküliség megszüntetése, az egyén fontosságának hangsúlyozása		Fontosnak érezzék magukat az otthon lévő nők, könnyebben találjanak munkát	Családsegítő, önkormányzat	2023.01.01.	esetek száma	Polgármester, családsegítő	Hosszú távon fenntartható
IV. Az idősek esélyegyenlősége									
1	Nyugdíjas Klubhoz való tartozás	A nyugdíjasok társas kapcsolattartása	Nyugdíjas klub beszámolója	Programok szervezése, tagfelvétel	Nyugdíjas klub vezetője	2020.12.31.	rész vevők száma	Nyugdíjas klub vezetője	Hosszú távon fenntartható
2	Aktív időskor	Nyugdíjasok vegyének részt a rendezvényeken	Nyugdíjas klub beszámolója	Olyan programok szervezése, melynek aktív tagjai a nyugdíjasok. Iskolai, önkormányzati rendezvényeken felkérés süteménysütésre, közös programokra a gyerekekkel, fiatalabb korosztállyal	polgármester, nyugdíjas klub vezetője	2021.12.31.	Rész vevők száma	Önkormányzat, nyugdíjas klub vezetője	Hosszú távon fenntartható
3	Számítógépes tanfolyam	Az idősek önálló számítógép, internet használatának segítése		Csoportos képzés szervezése idősebb korosztály számára	polgármester	2020.08.31.	rész vevők száma	Polgármester, művelődésszervező	1 év
4	Bűn megelőzés	Az idősek ne essenek áldozatul a csalóknak,	Rendőrség beszámolója	Polgárőrök, KMB bevonásával tájékoztatás,	polgárőrség, KMB	2022.12.31.	Rendőrség, KMB beszámolója	Körzeti megbízott, polgárőrség vezetője	Hosszú távú fenntarthatóság

	A	B	C	D	E	F	G	H	I	J
Intézkedés sorszáma	Az intézkedés címe, megnevezése	A helyzetelemzés következtetéseiben feltárt esélyegyenlőségi probléma megnevezése	Az intézkedéssel elérni kívánt cél	A célkitűzés összhangja egyéb stratégiai dokumentumokkal	Az intézkedés tartalma	Az intézkedés felelőse	Az intézkedés megvalósításának határideje	Az intézkedés eredményességét mérő indikátor(ok)	Az intézkedés megvalósításához szükséges erőforrások (humán, pénzügyi, technikai)	Az intézkedés eredményeinek fenntarthatósága
		betörőknek	a csalókkal, betörőkkel szemben		figyelemfelhívás, telefonos bejelentés lehetősége					
V. A fogyatékkal élők esélyegyenlősége										
1	Akadálymentesítés	Középületek akadálymentesítése	Minden középület megközelíthető legyen a mozgáskorlátozottak beszámoló számára, ügyintézés biztosítása	Szociális	Orvosi rendelő, polgármesteri hivatal akadálymentesítése	polgármester	2020.01.01.	ügyintézők száma	Pályázati forrás	Hosszú távú fenntarthatóság
2	Közlekedés könnyítése	Minden járda, útszakasz a kiegyenesítése, helyreállítása	A fogyatékkal élők könnyebben közlekedhessenek a településen		Önkéntes munkával, pályázatokkal a járdák felújítása	polgármester	2022.12.01.	Önkéntesek száma	Pályázati forrás	5 év

3. Megvalósítás

A megvalósítás előkészítése

Önkormányzatunk az általa fenntartott intézmények vezetői számára feladatul adja és ellenőrzi, a településen működő nem önkormányzati fenntartású intézmények vezetőit pedig partneri viszony során kéri, hogy a Helyi Esélyegyenlőségi Programot valósítsák meg, illetve támogassák.

Önkormányzatunk azt is kéri intézményeitől és partnereitől, hogy vizsgálják meg, és a program elfogadását követően biztosítsák, hogy az intézményük működését érintő, és az esélyegyenlőség szempontjából fontos egyéb közszolgáltatásokat meghatározó stratégiai dokumentumokba és iránymutatásokba épüljenek be és érvényesüljenek az egyenlő bánásmódra és esélyegyenlőségre vonatkozó azon kötelezettségek, melyek az önkormányzat Helyi Esélyegyenlőségi Programjában részletes leírásra kerültek.

Önkormányzatunk elvárja, hogy intézményei a Helyi Esélyegyenlőségi Program Intézkedési Tervében szereplő vállalásokról, az őket érintő konkrét feladatokról intézményi szintű akcióterveket és évente cselekvési ütemterveket készítsenek.

Önkormányzatunk a HEP kidolgozására és megvalósítására, továbbá értékelésére, ellenőrzésére és az ennek során nyert információk visszacsatolására, valamint a programba történő beépítésének garantálására Helyi Esélyegyenlőségi Programért Felelős Fórumot hoz létre és működtet.

A fentiekkel kívánjuk biztosítani, hogy az HEP IT-ben vállalt feladatok településünkön maradéktalanul megvalósuljanak.

A megvalósítás folyamata

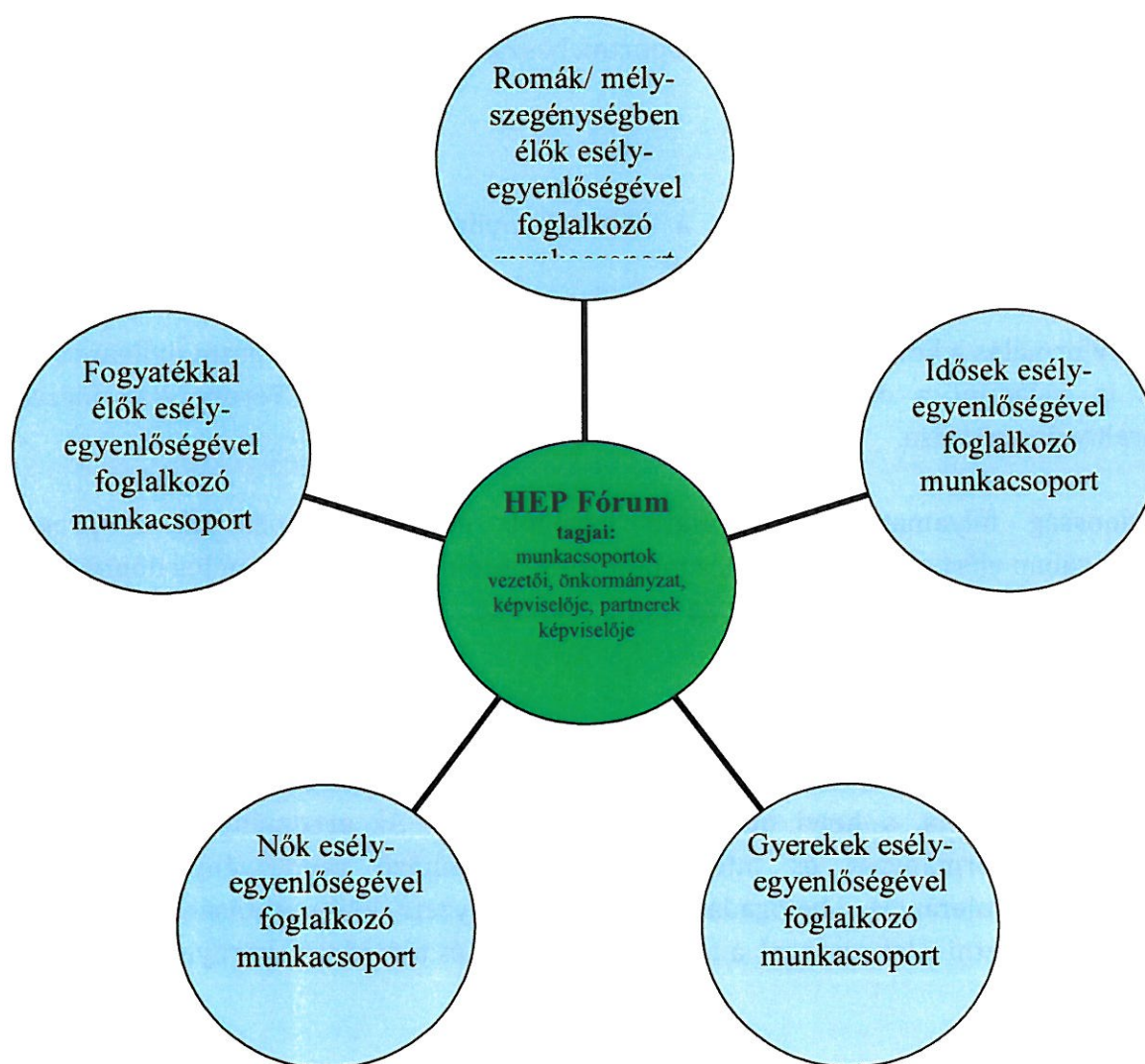
A Helyi Esélyegyenlőségi Programban foglaltak végrehajtásának ellenőrzése érdekében HEP Fórumot hozunk létre.

A HEP Fórum feladatai:

- az HEP IT megvalósulásának figyelemmel kísérése, a kötelezettségek teljesítésének nyomon követése, dokumentálása, és mindezekről a település képviselő-testületének rendszeres tájékoztatása,
- annak figyelemmel kísérése, hogy a megelőző időszakban végrehajtott intézkedések elősegítették-e a kitűzött célok megvalósulását, és az ezen tapasztalatok alapján esetleges új beavatkozások meghatározása
- a HEP IT-ben lefektetett célok megvalósulásához szükséges beavatkozások évenkénti felülvizsgálata, a HEP IT aktualizálása,

- az esetleges változások beépítése a HEP IT-be, a módosított HEP IT előkészítése képviselő-testületi döntésre
- az esélyegyenlőséggel összefüggő problémák megvitatása
- a HEP IT és az elért eredmények nyilvánosság elé tárása, kommunikálása

Az esélyegyenlőség fókuszban lévő célcsoportjaihoz és/vagy kiemelt problématerületekre a terület aktorainak részvételével tematikus munkacsoportokat alakítunk az adott területen kitűzött célok megvalósítása érdekében. A munkacsoportok vezetői egyben tagjai az Esélyegyenlőségi Fórumnak is, a munkacsoportok rendszeresen (minimum évente) beszámolnak munkájukról az Esélyegyenlőségi Fórum számára. A munkacsoportok éves munkatervvel rendelkeznek.



A HEP Fórum működése:

A Fórum legalább évente, de szükség esetén ennél gyakrabban ülésezik.

A Fórum működését megfelelően dokumentálja, üléseiről jegyzőkönyv készül.

A Fórum javaslatot tesz az HEP IT megvalósulásáról készített beszámoló elfogadására, vagy átdolgoztatására, valamint szükség szerinti módosítására.

A HEP Fórum egy-egy beavatkozási terület végrehajtására felelőst jelölhet ki tagjai közül, illetve újabb munkacsoportokat hozhat létre.

Monitoring és visszacsatolás

A Helyi Esélyegyenlőségi Program megvalósulását, végrehajtását a HEP Fórum ellenőrzi, és javaslatot készít a HEP szükség szerinti aktualizálására az egyes beavatkozási területek felelőseinek, illetve a létrehozott munkacsoportok beszámolóinak alapján.

Nyilvánosság

A program elfogadását megelőzően, a véleménynyilvánítás lehetőségének biztosítása érdekében nyilvános fórumot hívunk össze.

A véleményformálás lehetőségét biztosítja az Helyi Esélyegyenlőségi Program nyilvánosságra hozatala is, valamint a megvalósítás folyamatát koordináló HEP Fórum első ülésének mihamarabbi összehívása.

A nyilvánosság folyamatos biztosítására legalább évente tájékoztatjuk a program megvalósításában elért eredményekről, a monitoring eredményeiről a település döntéshozóit, tisztségviselőit, az intézményeket és az együttműködő szakmai és társadalmi partnerek képviselőit.

A HEP Fórum által végzett éves monitoring vizsgálatok eredményeit nyilvánosságra hozzuk a személyes adatok védelmének biztosítása mellett. A nyilvánosság biztosítására az önkormányzat honlapja, a helyi média áll rendelkezésre. Az eredményekre felhívjuk a figyelmet az önkormányzat és intézményeinek különböző rendezvényein, beépítjük kiadványainkba, a tolerancia, a befogadás, a hátrányos helyzetűek támogatásának fontosságát igyekszünk megértetni a lakossággal, a támogató szakmai és társadalmi környezet kialakítása érdekében.

Kötelezettségek és felelősség

Az esélyegyenlőséggel összefüggő feladatokért az alábbi személyek/csoportok felelősek:

A Helyi Esélyegyenlőségi Program végrehajtásáért az önkormányzat részéről Murányi Marianna felel.:

- Az ő feladata és felelőssége a HEP Fórum létrejöttének szervezése, működésének sokoldalú támogatása, az önkormányzat és a HEP Fórum közötti kapcsolat biztosítása.
- Folyamatosan együttműködik a HEP Fórum vezetőjével.
- Felelősségi körébe tartozó, az alábbiakban felsorolt tevékenységeit a HEP Fórum vagy annak valamely munkacsoportjának bevonásával és támogatásával végzi. Így
 - o Felel azért, hogy a település minden lakója és az érintett szakmai és társadalmi partnerek számára elérhető legyen a Helyi Esélyegyenlőségi Program.
 - o Figyelemmel kíséri azt, hogy az önkormányzat döntéshozói, tisztségviselői és intézményeinek dolgozói megismerik és követik a HEP-ben foglaltakat.
 - o Támogatnia kell, hogy az önkormányzat, illetve intézményeinek vezetői minden ponton megkapják a szükséges felkészítést és segítséget a HEP végrehajtásához.
 - o Kötelessége az egyenlő bánásmód elvét sértő esetekben megtennie a szükséges lépéseket, vizsgálatot kezdeményezni, és a jogsértés következményeinek elhárításáról intézkedni

A HEP Fórum vezetőjének feladata és felelőssége:

- a HEP IT megvalósításának koordinálása (a HEP IT-ben érintett felek tevékenységének összehangolása, instruálása),
- a HEP IT végrehajtásának nyomon követése,
- az esélyegyenlőség sérülésére vonatkozó esetleges panaszok kivizsgálása az önkormányzat felelőssével közösen
- a HEP Fórum összehívása és működtetése.

A település vezetése, az önkormányzat tisztségviselői és a települési intézmények vezetői

- felelősek azért, hogy ismerjék az egyenlő bánásmódra és esélyegyenlőségre vonatkozó jogi előírásokat, biztosítsák a diszkriminációmentes intézményi szolgáltatásokat, a befogadó és toleráns légkört, és megragadjanak minden alkalmat, hogy az esélyegyenlőséggel kapcsolatos ismereteiket bővítő képzésen, egyéb programon részt vegyenek.
- Felelősségük továbbá, hogy ismerjék a HEP IT-ben foglaltakat és közreműködjenek annak megvalósításában.
- Az esélyegyenlőség sérülése esetén hivatalosan jelezzék azt a HEP IT kijelölt irányítóinak.
- Az önkormányzati intézmények vezetői intézményi akciótervben gondoskodjanak az Esélyegyenlőségi Programban foglaltaknak az intézményükben történő maradéktalan érvényesüléséről.

Minden, az önkormányzattal és annak intézményeivel szerződéses viszonyban álló, számukra szolgáltatást nyújtó fél felelőssége, hogy megismerje a HEP IT-t, magára nézve kötelezőként kövesse azt, és megfeleljen az elvárásainak, amelyre vonatkozó passzust a jövőben bele kell foglalni a szerződésbe. Szükséges továbbá, hogy a jogszabály által előírt feladat-megosztás, együttműködési kötelezettség alapján a települési önkormányzattal kapcsolatban álló szereplők ismerjék a HEP-ot, annak megvalósításában aktív szerepet vállaljanak. (Ld. pl. a köznevelési intézmények fenntartása és működtetése.)

Érvényesülés, módosítás

Amennyiben a kétévente előírt – de ennél gyakrabban, pl. évente is elvégezhető - felülvizsgálat során kiderül, hogy a HEP IT-ben vállalt célokat nem sikerül teljesíteni, a HEP Fórum 30 napon belül jelentést kér a beavatkozási terület felelősétől, amelyben bemutatja az indikátorok teljesülése elmaradásának okait, és a beavatkozási tevékenységek korrekciójára, kiegészítésére vonatkozó intézkedési tervjavaslatát annak érdekében, hogy a célok teljesíthetők legyenek. A HEP Fórum a beszámolót a benyújtástól számított 30 napon belül megtárgyalja és javaslatot tesz az önkormányzat képviselőtestületének a szükséges intézkedésekre.

A program szándékos mulasztásból fakadó nem teljesülése esetén az HEP IT végrehajtásáért felelős személy intézkedik a felelős(ök) meghatározásáról, és – szükség esetén – felelősségre vonásáról.

Az egyenlő bánásmód elvét sértő esetekben az HEP IT végrehajtásáért felelős személy megteszi a szükséges lépéseket, vizsgálatot kezdeményez, és intézkedik a jogsértés következményeinek elhárításáról.

Az HEP IT-t mindenképp módosítani szükséges, ha megállapításaiban lényeges változás következik be, illetve amennyiben a tervezett beavatkozások nem elegendő módon járulnak hozzá a kitűzött célok megvalósításához.

4. Elfogadás módja és dátuma

I. Kincsesbánya község Helyi Esélyegyenlőségi Programjának szakmai és társadalmi vitája megtörtént. Az itt született észrevételeket a megvitatást követően a HEP Intézkedési Tervébe beépítettük.

III. Ezt követően Kincsesbánya Község Önkormányzata képviselő-testülete nevében a polgármester a Helyi Esélyegyenlőségi Programot (melynek része az Intézkedési Terv) a 16/2020. (IV.29.) számú határozatával elfogadta.

Mellékletek:

Kincsesbánya, 2020. 04. 29.

Dátum


Aláírás



A Kincsesbánya Község Önkormányzata Helyi Esélyegyenlőségi Programjának partnerei ismerik a Helyi Esélyegyenlőségi Programot, és annak megvalósításában tevékenyen részt kívánnak venni.

Dátum

Partner aláírás

Dátum

Partner aláírás

Dátum

Partner aláírás

